2008

Vakıf Leasing
Size Doğru Gelecek

20. yıl

# 2008 faaliyet raporu

## Vakıf Finansal Kiralama A.Ş.

1988

Vakıf Leasing
Size Doğru Gelecek

Vakıf Leasing bir VakıfBank kuruluşudur.

# 2008 faaliyet raporu
# Vakıf Finansal Kiralama A.Ş.

# İçindekiler

05 Yönetim Kurulu Başkanı'nın Mesajı

07 Genel Müdür'ün Mesajı

08 Yöneticilerimiz

08-09 Vizyonumuz, Misyonumuz, Değerlerimiz, Etik Kurallarımız

10 Genel Kurula İlişkin Hususlar

12 Denetçiler Raporu

15 Şirket Hakkında Genel Bilgiler

16 Vakıf Finansal Kiralama A.Ş.

17 Şirketin Ortaklık Yapısı ve Satılmaya Hazır Finansal Varlıklar

18 Yönetim ve Kurumsal Yönetim Uygulamaları

19-20 Yönetim Kurulu Üyeleri, Denetim Kurulu Üyeleri, Yönetim Kadrosu, Yönetim Kurulu Üyeleri Özgeçmişleri

21 İnsan Kaynakları Uygulamaları

22-25 Kurumsal Yönetim İlkelerine Uyum Raporu

# İçindekiler

27 2008 Yılında Dünya Ekonomisi

27 2008 Yılında Türkiye Ekonomisi

30 2008 Yılında Türkiye'de Finansal Kiralama

33 2008 Yılında Vakıf Leasing

34 Vakıf Leasing Özet Finansal Bilgiler

35 Finansal Durum, Kârlılık ve Borç Ödeme Durumlarına ilişkin temel rasyolar

35 Likidite Rasyoları, Kârlılık Rasyoları

36 Kaldıraç Rasyoları

37 Aktif Pasif Kompozisyonu, Bilanço Yapısı

38 Sermaye Rasyoları

39 Aktif Kalitesi, İMKB'de Vakıf Leasing

41-71 Bağımsız Denetim Raporu

www.vakifleasing.com.tr

# Zirveye Uzanan Yol

Vakıf Leasing; başarıya giden yolda,
güçlü ve güvenilir desteğiniz.

20 Yıl

Vakıf Leasing bir VakıfBank kuruluşudur.

Vakıf Leasing
Size Doğru Gelecek

# Yönetim Kurulu Başkanı

## Doğan Pençe

Değerli Hissedarlarımız, 1988 yılında Vakıfbank önderliğinde kurulan Şirketimiz, tüm dünyada olduğu gibi ülkemizde de giderek yaygınlaşan Finansal Kiralama (Leasing) yönteminin kullanımında, tanıtımında ve gelişiminde öncü rollerin birini üstlenmiştir. Geçmiş 20 yılda derinleşmiş müşteri ilişkileri ve sadakati ile KOBİ'lerin yanısıra sektör seçiciliğinden çok firma seçiciliğine dayalı bir pazarlama anlayışıyla, imalat ve hizmet sektörlerinin yatırımlarına finansman sağlayarak ülke ekonomisine önemli katkılarda bulunmuştur. Ülkemizde 22 yıllık bir geçmişi olan Leasing sektörü, 2002 yılından 2007 yılına kadar olan 5 yıllık sürede kesintisiz olarak büyümesini sürdürmüş, 2002'de 1.3 Milyar USD seviyesindeki işlem hacmi 2007 sonunda 8.3 Milyar USD seviyelerine gelmiştir. Ancak; 2007 yılı sonunda sektördeki KDV istisnasının kaldırılmasının yanısıra, tüm dünyada bu yılın ortasından itibaren etkilerini giderek arttıran ekonomik sıkıntıların yarattığı genel yavaşlamanın da olumsuz etkileriyle 2008 yılı sektör için zor bir yıl olmuş, iç ve dış piyasalarda yaşanan talep daralması, kredi imkânlarındaki azalma ve fiyatlardaki maliyet artışları sektörün büyüme hızını hissedilir bir biçimde yavaşlatmıştır. Halihazırda ülkemizde özel sektör sabit sermaye yatırımlarının %7'ye yakın kısmı leasing ile finanse edilmekteyken gelişmiş ülkelerde bu oranın %30'lara ulaştığı gözlenmektedir. Ancak yasal düzenlemeleri tamamlanma aşamasında olan Finansal Kiralama, Factoring ve Finansman Şirketleri yasa taslağının, hayata geçirilip finansal kiralama işlemlerinin uluslararası standartlarla uyumlu hale getirilmesi durumunda, ülkemizde henüz istenen seviyeye ulaşmamış olan Leasing Sektörünün gelişim sürecine ve pazar büyüklüğüne olumlu katkılarının olacağını beklemekteyiz.

Türkiye'nin en köklü bankalarından birisi olan hakim sermayedarımız Vakıfbank, bu yılın ortalarında değişimini hızlı ve başarılı bir şekilde tamamlayıp, kurumsal kimliğini ve hizmet anlayışını baştan sona yenilemiştir. Durağan bir yapı olmaktan çıkıp, dinamik bir fikir olma yolunda önemli adımlar atarak, ortak marka olmanın avantajı ile tüm iştiraklerini de bu yeniden yapılanma sürecine dahil etmiştir. Şirketimiz, Vakıfbank önderliğinde yürütülen bu süreçte benimsediği kurumsal yönetim ilkeleri ve hizmet politikaları konusunda, Vakıfbank sinerjisini de daha etkin bir şekilde kullanarak müşteri odaklılığı ve müşteri memnuniyetini ön plana çıkartıp, çağdaş yönetim anlayışı içerisinde verimlilik ve etkinliğe dayalı adımlar atmış ve bunların olumlu katkılarını görmeye başlamıştır. Günümüz ekonomisinde finansal çözümler artık standart olmak yerine talebe göre uyarlanmak zorunda. Önümüzdeki dönemlerde tüm finansal şirketlerde olduğu gibi Leasing şirketleri de bu taleplere cevap vermek adına tecrübe, nitelikli eleman ve güçlü fonlamanın avantajlarını kullanmak durumunda kalacaklar. Yaşanan ekonomik gelişmeler sonucunda sektörde belirgin şekilde değişen müşteri profiline, çalışanlarımızda varolan bu avantajlarla hizmet etme şansımızın çok yüksek olduğunu biliyor, 2009 yılında da bunun Şirketimizin başarısına süratle yansıyacağını ümit ediyorum. Vakıf Leasing'in; hissedarlarına, müşterilerine ve yatırımcılarına bir faaliyet yılını daha başarı ile sonuçlandıran şirketimize duydukları inanç ve güven için teşekkür ediyor, Şirketimizin büyümesi ve başarısında emeği geçen herkesi kutluyorum.

Saygılarımla,

Doğan PENÇE
YÖNETİM KURULU BAŞKANI

www.vakifleasing.com.tr

# Hamle Sırası Sizde

Vakıf Leasing ile fırsatları hamleye,
hamlelerinizi kazanca dönüştürün.

20. yıl

Vakıf Leasing bir VakıfBank kuruluşudur.

Vakıf Leasing
Size Doğru Gelecek

# Genel Müdür
## Osman Zeki Özger

Bu yıl kuruluşunun 20. yılını kutlayan Şirketimiz, sektörde geçen süre içerisinde bir çok ilke imza atmış, sorumluluk bilincini taşıyan, müşteri odaklı ve esnek çalışma prensibi, kaliteden ödün vermeyen hızlı ve etkin hizmet anlayışı, yeniliklere ve bilgiye açık insan kaynağı ile hakim hissedarı Vakıfbank isminin verdiği güven ve güç sayesinde sektörde etkinliğini sürdürmeyi başarmıştır. Bilindiği üzere ülkemiz, geçtiğimiz son birkaç yıl içerisinde yaşanan elverişli uluslararası piyasa koşullarından azami düzeyde yararlanmış, bu durum sektörümüze 2006 yılında 5.3 Milyar USD, 2007 yılında ise %55 artış ile, 8,3 Milyar USD işlem hacmine ulaşma fırsatı vermiştir. Ancak 2007 yılının son çeyreğinden itibaren, ABD kaynaklı finans sisteminde giderek artan sorunlar, global ekonomide aksamalara sebep olmuş, bu koşullara bağlı olarak ülkemiz de olumsuz etkilenmeye başlamıştır. Bunlara ilave olarak 2007 yılının son günlerinde Finansal Kiralamaya konu olan malların tabi olduğu KDV oranlarının yükseltilmesi de, sektörümüzü %35 gibi ciddi bir oranda daraltarak 2006 yılı işlem hacmi seviyelerine geri getirmiştir. Sektörümüzün gelişmesine olumlu katkılar sağlayacak önemli bir adım 2008 yılı başında BDDK tarafından atılmış, Finansal Kiralama, Factoring ve Finansman Şirketleri yasa taslağı yeniden güncellenmiştir. ABD ve Avrupa'da yaygın olarak uygulanan Sat-Geri Kirala (Sale & Lease Back), Operasyonel Kiralama, Alt Kiralama, Yazılımların Kiralanması ana başlıklarının da eklendiği bu taslağın uygulamaya konulması halinde sektörümüzün uluslararası standartlara ulaşması, bununla birlikte yaşanan ekonomik krizde yatırımcılara kolaylıklar getirmesi beklenmektedir.

Şirketimizin, Toplam Aktifleri bir önceki yıla göre 2008 yılında %28 büyüyerek 287 Milyon TL'ye Finansal Kiralama Alacakları %10 büyüyerek 221 Milyon TL'ye Özkaynakları ise %12 artış ile 37,5 Milyon TL'ye ulaşmıştır. 2007 yılında % -1,5 olan Aktif Karlılığımız 2008 yılında iki kat artarak %1,5 olarak gerçekleşmiş, bütün bunların sonucu olan konsolide kârımız ise geçmiş yıla oranla %225 gibi önemli bir artışla 4,3 Milyon TL'ye ulaşmıştır.

Aktif kalitesinden ödün vermeden eski müşteri devamlılığı ve sadakatini sağlamanın yanısıra Vakıfbank'ın sinerjisini daha yoğun bir şekilde kullanarak portföyüne çok sayıda yeni müşteriler ilave etmeye başlamış olan Şirketimiz, piyasadaki rekabetçi koşullara da etkin bir şekilde uyum sağlamıştır.

Bu yıl içerisinde Vakıfbank'ın tüm iştirakleri adına başlatmış olduğu yeniden yapılanma konseptini, Şirketimiz kendi bünyesinde süratle uygulamaya koymuş, her geçen gün hizmet kalitesini daha da arttırarak bu uygulama sonunda sağlanan çağdaş kimliğin olumlu katkılarını gerek müşterilerinde gerekse çalışanları nezdinde çok kısa süre içerisinde hissetmeye başlamıştır.

2009 yılında da hedefimiz her zaman olduğu gibi başarıyı temel alan çağdaş ve müşteri odaklı bir yaklaşımla değerlerimize sahip çıkarak büyümek ve güçlenmek olacaktır.

Uluslararası Finansal Raporlama Standartına (UFRS) göre hazırlanmış olan 2008 yılına ait Faaliyet Raporu ve Mali Tablolarını ekte sunarken; Şirketimizin geçtiğimiz yılda eriştiği başarıya katkı, destek ve güvenlerinden dolayı müşterilerimize, hissedarlarımıza, özellikle Vakıf Leasing yönetimine ve tüm çalışma arkadaşlarıma teşekkür ediyor, 2009 yılının ülke ekonomisine, sektörümüze ve şirketimize hayırlı olmasını diliyorum.

Saygılarımla,

Osman Zeki ÖZGER
GENEL MÜDÜR

# Yöneticilerimiz

**Oturanlar soldan sağa** : Sema Sesigür, Özgür Selçuk, Osman Zeki Özger, Aysun Tandoğan, Arif Arıoğlu

**Ayaktakiler soldan sağa** : İlker Öztürk, Mevlüt Evren, Neslihan Yıldızlı, Tolga Akocak, Rabia Doğan, M. İlkay Coşkun, Gülfem Yolalan, Yılmaz Aydın, Sevda Aydın, Vedat Yılmaz

## Vizyonumuz;

Leasing sektöründe yatırımcılar tarafından ilk tercih edilen, müşterilerine yatırımlarında en uygun finansman imkanlarını en üst düzeyde müşteri memnuniyeti ve hizmet kalitesi ile sunarak, çalışanlarının gurur duyacağı,

**LİDER BİR ŞİRKET olmak.**

## Değerlerimiz;

Bilgi ve yaratıcılığa dayalı, kaliteli hizmet anlayışı.
Hızlı ve etkin karar alma.
Sürekli gelişim inancını taşıyan yüksek sorumluluk duygusu.
Karşılıklı güvene dayalı açık iletişim.
Başarıya adanmış, takım ruhuna sahip çalışanlar.
Etik ve mesleki kurallara bağlılık.

Vakıf Leasing
Size Doğru Gelecek

## Misyonumuz;

Başarıyı temel alan çağdaş ve müşteri odaklı bir yaklaşımla;
müşterilerimiz,
çalışanlarımız,
hissedarlarımız için

**SÜREKLİ DEĞER YARATMAK.**

## Etik Kurallarımız

Yasalarla çıkartılmış düzenlemelere tam uygunluk.
Müşteri-satıcı-kreditör ile olan ilişkilerde dürüstlük,
şeffaflık ve güvenirlik.
Kârlılığın yanısıra, ekonomik kalkınmanın gerekçelerini
dikkate alarak faaliyette bulunma.
Bilgi ve gizliliğe saygı gösterip sır saklama.
Sektörün ortak menfaati gözetilerek haksız rekabet yaratmama.

# GENEL KURULA İLİŞKİN HUSUSLAR

# VAKIF FİNANSAL KİRALAMA A.Ş.

## 20. Olağan Genel Kurul Gündemi

1. Divan Heyetinin seçimi ve Genel Kurul Tutanağının imzası için Divan Heyeti'ne yetki verilmesi,
2. Yönetim ve Denetim Kurulu Üyeliklerinin, 2008 yılı içerisinde yapılan değişikliklerin Genel Kurulun onayına sunulması,
3. 2008 Yılı Faaliyet Raporu ve Murakıp Raporu'nun okunması ve Genel Kurulca kabul edilmesi,
4. 2008 Yılı Bilanço ve Kâr - Zarar hesabının okunması ve Genel Kurulca tasdik edilmesi,
5. Yönetim Kurulu ve Denetçilerin ayrı ayrı ibra edilmeleri,
6. Şirket Ana Sözleşmesinin 3. Maddesi, 6. Maddesi ve 8. Maddesi ile ilgili tadillerinin görüşülmesi,
7. 2008 Yılı Kâr Dağıtımının kararlaştırılması,
8. 2005 - 2006 yıllarına ait konsolide olmayan net dönem kârlarının Olağanüstü Yedek Akçeler Hesabına aktarılması,
9. Şirketimizin Vakıf Deniz Finansal Kiralama A.Ş.'ni devir almak sureti ile birleşme işleminin görüşülmesi, birleşme mukavelesi imzalanması ve birleşme ile ilgili her türlü işlemin yapılması için Yönetim Kurulu'na yetki verilmesi,
10. Yönetim Kurulu Üyelerinin seçimi ve ücretlerinin saptanması,
11. Denetçilerin seçimi ve ücretlerinin saptanması,
12. 2009 Yılı için Bağımsız Denetim Kuruluşunun belirlenmesi,
13. Dilek ve Temenniler.

# DENETÇİ RAPORU

**VAKIF FİNANSAL KİRALAMA A.Ş. GENEL KURULU'NA**

**Ortaklığın Ünvanı** : VAKIF FİNANSAL KİRALAMA A.Ş.
**Merkezi** : Büyükdere Caddesi Gazeteciler Sitesi Matbuat Sok. No: 13 Esentepe İSTANBUL
**Kayıtlı Sermaye** : 100.000.000.- TL
**Ödenmiş Sermaye** : 20.000.000.- TL
**Faaliyet Konusu** : Finansal Kiralama

**Denetçi veya Denetçilerin Adı ve Görev süreleri Ortak veya Şirketin Personeli olup olmadıkları**

Aynur BAYOĞLU, Yusuf ÖZTÜRK, Hayrettin BAKAR, Mehmet KAYABAŞ, Nuriddin DÖNMEZ, İbrahim ÖZEKİNCİ

**Katılınan Yönetim Kurulu ve yapılan Denetleme Kurulu Toplantıları ve sayısı**

4 Yönetim Kuruluna katılınmıştır. 12 adet Denetleme Kurulu toplantısı yapılmıştır.

**Ortakların Hesapları, Defter ve belgeleri üzerinde yapılan incelemenin kapsamı, hangi tarihlerde inceleme yapıldığı ve varılan sonuç**

31.03.2008 30.06.2008 30.09.2008 31.12.2008 tarihlerinde denetleme yapılmış olup, kayıtların Türk Ticaret Kanunu hükümlerine uygun olduğu görülmüştür.

**Türk Ticaret Kanunu'nun 353'üncü maddesinin 1'inci fıkrasının 4 numaralı bendi gereğince yapılan inceleme tarihleri ve sonuçları**

31.01.2008 28.02.2008 31.03.2008 30.04.2008 31.05.2008 30.06.2008 31.07.2008 31.08.2008 30.09.2008 31.10.2008 30.11.2008 31.12.2008 tarihlerinde kasa sayımı yapılmış ve kayıtlarla sayım neticesinde mutabık olduğu görülmüştür.

**Türk Ticaret Kanunu'nun 353'üncü maddesinin 1'inci fıkrasının 4 numaralı bendi gereğince yapılan inceleme tarihleri ve sonuçları**

31.01.2008 28.02.2008 31.03.2008 30.04.2008 31.05.2008 30.06.2008 31.07.2008 31.08.2008 30.09.2008 31.10.2008 30.11.2008 31.12.2008 tarihlerinde kontroller yapılmış, Türk Ticaret Kanunu, Gelir Vergisi Kanunu Vergi Usul Kanunu, Kurumlar Vergisi Kanunu ve diğer ilgili kanunlara uygun olarak defterlerin tutulduğu görülmüştür.

**İntikal eden Şikayet ve yolsuzluklar ve bunlar hakkında yapılan işlemler**

Hiçbir şikayet intikal etmemiştir.

Vakıf Finansal Kiralama A.Ş.'nin 01.01.2008 - 31.12.2008 dönemi hesap ve işlemlerini Türk Ticaret Kanunu, Ortaklığın Anasözleşmesi ve diğer mevzuat ile genel kabul görmüş muhasebe ilke ve standartlarına göre incelemiş bulunmaktayız.

Görüşümüze göre içeriğini benimsediğimiz ekli 31.12.2008 tarihi itibari ile düzenlenmiş bilanço ortaklığın anılan tarihteki mali durumunu 01.01.2008 - 31.12.2008 dönemine ait faaliyet sonuçlarını gerçeğe uygun ve doğru olarak yansıtmakta, kârın dağıtımı önerisi, yasalar ve Ortaklık Ana Sözleşmesine uygun bulunmuştur. Bilançonun ve gelir tablosunun onaylanmasını ve Yönetim Kurulu'nun aklanmasını onaylarınıza arz ederiz.

| ADI SOYADI | GÖREV SÜRESİ | İMZA |
|---|---|---|
| Aynur BAYOĞLU | 13.03.2008 - 24.11.2008 | |
| Yusuf ÖZTÜRK | 13.03.2008 - 06.02.2009 | |
| Hayrettin BAKAR | 13.03.2008 - 19.09.2008 | |
| Mehmet KAYABAŞ | 19.09.2008 - Devam Ediyor. | |
| Nuriddin DÖNMEZ | 24.11.2008 - Devam Ediyor. | |
| İbrahim ÖZEKİNCİ | 06.02.2009 - Devam Ediyor | |

www.vakifleasing.com.tr

20 yıl

# Vakıf Leasing'le;

Türk parası ve döviz cinsinden orta ve uzun vadeli finansman imkanı ile yatırımlarınızı gerçekleştirin.

Vakıf Leasing bir VakıfBank kuruluşudur.

Vakıf Leasing
Size Doğru Gelecek

# ŞİRKET HAKKINDA GENEL BILGILER

## VAKIF FİNANSAL KİRALAMA A.Ş.

| | |
|---|---|
| **Faaliyete Geçiş Tarihi** | : 15.09.1988 |
| **Başlıca Faaliyet Alanı** | : Finansal Kiralama |
| **Şirket Merkezi** | : İstanbul |
| **Ödenmiş Sermayesi** | : 20.000.000 TL |
| **Personel Sayısı** | : 41 |
| **Yönetim Kurulu Başkanı** | : Doğan PENÇE |
| **Genel Müdürü** | : Osman Zeki ÖZGER |
| **İştirak ve Bağlı Ortaklık Sayısı** | : 10 |
| **Bağımsız Denetim Kuruluşu** | : AVRASYA BAĞIMSIZ DENETİM VE YEMİNLİ MALİ MÜŞAVİRLİK A.Ş |
| **Adres** | : Genel Müdürlük: Büyükdere Cad. Gazeteciler Sitesi<br>Matbuat Sok No: 13 Esentepe/İstanbul |
| **Tel** | : 90 (212) 3376767 - (Santral) |
| **Fax** | : 90 (212) 3376799 |
| **Web-site** | : www.vakifleasing.com.tr |

## Vakıf Finansal Kiralama A.Ş. Ortaklık Yapısı

Şirketimizin 2008 yılı itibariyla ortaklık yapısı ve ortaklık payları aşağıdaki tabloda gösterilmiştir.

| **Ortak Ünvanı** | **%** | **31.12.2008** | **%** | **31.12.2007** |
|---|---|---|---|---|
| Vakıflar Bankası T.A.O | 58,71% | 11.742.441 | 58,71% | 11.742.441 |
| Halka Arzedilen | 22,53% | 4.506.414 | 21,98% | 4.396.016 |
| Güneş Sigorta A.Ş. | 15,65% | 3.129.797 | 15,65% | 3.129.797 |
| Vakıflar Bankası Memur ve Hizmetlileri Emekli ve Sağlık Yardım Sandığı | 2,06% | 412.354 | 2,06% | 412.354 |
| Vakıfbank Personeli Özel Sosyal Güvenlik Hizmetleri | 1,04% | 207.796 | 1,04% | 207.796 |
| Diğer | 0,01% | 1.197 | 0,56% | 111.596 |
| **TOPLAM** | **100,00%** | **20.000.000** | **100,00%** | **20.000.000** |

## Vakıf Finansal Kiralama A.Ş. Satılmaya Hazır Finansal Varlıklar

Şirketimizin 2008 yılı itibariyla satılmaya hazır finansal varlıkları ve payları aşağıdaki tabloda gösterilmiştir.

| **Satılmaya Hazır Finansal Varlıklar Adı:** | **31.12.2008** | **%** |
|---|---|---|
| Vakıf Sist.Paz.Yaz.Srv.San.ve Tic.A.Ş. | 150.000 | 5,0% |
| Obaköy Gıda İşlt.San.ve Tic.A.Ş. | 39 | < 1 |
| World Vakıf UBB. Ltd. | 60 | 1,0% |
| Vakıf Enerji ve Madencilik A.Ş. | 0 | 1,0% |
| Vakıf Girişim Sermayesi Yatırım Ortaklığı A.Ş. | 850 | < 1 |
| Doğu Yatırım Holding A.Ş. | 12.500 | 1,8% |
| Vakıf Yatırım Menkul Değerler A.Ş. | 87.500 | < 1 |
| Vakıf Finans Faktoring Hizmetleri A.Ş. | 850.000 | 3,8% |
| Vakıf Deniz Finansal Kiralama A.Ş. | 723.375 | 2,9% |
| Vakıf Sigorta Aracılık Hizmetleri Ltd.Şti. | 42.425 | 84,85% |
| | **1.866.750** | |

# YÖNETİM VE KURUMSAL YÖNETİM UYGULAMALARI

## YÖNETİM KURULU ÜYELERİ

| | |
|---|---|
| **Doğan PENÇE** | : Başkan 12/07/2006 - Devam Ediyor<br>Vakıfbank Temsilcisi - Sermaye Payı % 58,71 |
| **İhsan ÇAKIR** | : Başkan Vekili 08/02/2008 - Devam Ediyor<br>Güneş Sigorta Temsilcisi - Sermaye Payı % 15,65 |
| **Mehmet ŞAHİN** | : Üye 28/11/2005 - Devam Ediyor<br>Vakıfbank Temsilcisi - Sermaye Payı % 58.71 |
| **Adem TATLI** | : Üye 02/05/2008 - Devam Ediyor<br>Vakıfbank Temsilcisi - Sermaye Payı % 58.71 |
| **Osman Zeki ÖZGER** | : Üye / Genel Müdür<br>07/04/2008 - Devam Ediyor |

## DENETİM KURULU ÜYELERİ

| | |
|---|---|
| **Aynur BAYOĞLU** | : 13/03/2008 - 24/11/2008 |
| **Yusuf ÖZTÜRK** | : 13/03/2008 - 06/02/2009 |
| **Hayrettin BAKAR** | : 13/03/2008 - 19/09/2008 |
| **Mehmet KAYABAŞ** | : 19/09/2008 - Devam Ediyor |
| **Nuriddin DÖNMEZ** | : 24/11/2008 - Devam Ediyor |
| **İbrahim ÖZEKİNCİ** | : 06/02/2009 - Devam Ediyor |

## YÖNETİM KADROSU

| | |
|---|---|
| **Osman Zeki ÖZGER** | : Genel Müdür |
| **Özgür Selçuk** | : Genel Müdür Yardımcısı |
| **Aysun TANDOĞAN** | : Hukuk Müşaviri |
| **Tolga AKOCAK** | : Pazarlama Müdürü |
| **Arif ARIOĞLU** | : Pazarlama Müdürü |
| **Yılmaz Aslan AYDIN** | : Krediler Müdürü |
| **Mehmet İlkay COŞKUN** | : Mali İşler ve Muhasebe Müdürü |
| **R.Sema SESİGÜR** | : Finansman Müdürü |
| **Vedat YILMAZ** | : Personel ve İdari İşler Müdürü |
| **Ahmet Erdoğan NEHROZOĞLU** | : İç Anadolu Bölge Müdürü |

## YÖNETİM KURULU ÜYELERİMİZİN ÖZGEÇMİŞLERİ

### Doğan PENÇE
### Yönetim Kurulu Başkanı

1991 yılında Vakıfbank'a Müfettiş Yardımcısı olarak katılan Doğan PENÇE, 2006 yılında Genel Müdür Yardımcısı olarak atanmadan önce Şube Yönetmeni, Grup Yönetmeni ve Başkanlık görevlerinde bulunmuş, en son Ticari Krediler Başkanı olarak görev yapmıştır. İstanbul Üniversitesi Siyasal Bilgiler Fakültesi Kamu Yönetimi Bölümü mezunudur.

### İhsan ÇAKIR
### Yönetim Kurulu Başkan Vekili

30 Kasım 2007 tarihinde Genel Müdür Yardımcısı olarak Vakıfbank'a katılan İhsan ÇAKIR, Garanti Bankası A.Ş. ve iştiraklerinde çeşitli kademelerde görev yapmıştır. Anadolu Üniversitesi Kütahya İİBF İşletme mezunudur. Yüksek Lisansını İ.Ü. İşletme Fakültesinde yapmıştır. İngilizce bilmektedir.

### Mehmet ŞAHİN
### Yönetim Kurulu Üyesi

1960 Malatya doğumludur. Lisans eğitimini Edirne Eğitim Enstitüsü'nde tamamlayan ŞAHİN, kariyerine öğretmenlik yaparak başlamıştır. 1997 yılında Başbakanlık İdareyi Geliştirme Başkanlığı'nda Şube Müdürü olarak göreve başlamıştır. 2001 yılından itibaren 3 yıl süreyle İdareyi Geliştirme Başkanlığına vekalet etmiştir. Halen Başbakanlık Türkiye Acil Durum Yönetimi Genel Müdürlüğü'nde Genel Müdür Yardımcılığı ve Vakıf Finansal Kiralama A.Ş. Yönetim Kurulu Üyeliği görevlerini sürdürmektedir.

### Adem TATLI
### Yönetim Kurulu Üyesi

1968 Giresun doğumludur. İstanbul Üniversitesi Veterinerlik Fakültesi Mezunudur. 7 yıl serbest veterinerlik yaptıktan sonra, 22. Dönem Giresun Milletvekilliği yapmıştır. Halen Tarım Bakanlığı Bakanlık Müşaviri olarak görev yapmaktadır. İngilizce bilmektedir.

### Osman Zeki ÖZGER
### Yönetim Kurulu Üyesi - Genel Müdür

Çeşitli bankalarda yöneticilik görevi yaptıktan sonra, 2006 yılı sonunda Vakıfbank Anadolu Kurumsal Merkezi Başkanlık görevini üstlenen Osman Zeki ÖZGER, Nisan 2008 yılından itibaren Vakıf Finansal Kiralama A.Ş. Yönetim Kurulu Üye ve Genel Müdür görevini sürdürmektedir. Atatürk Üniversitesi Fen Fakültesi mezunudur.

# İnsan Kaynakları uygulamaları

## Öğrenim Düzeyi Profili

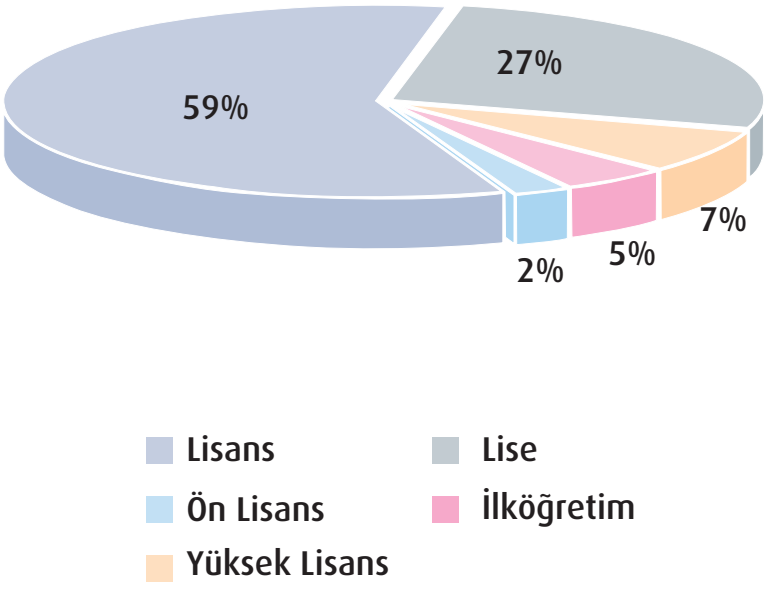


## İnsan Kaynakları Profili

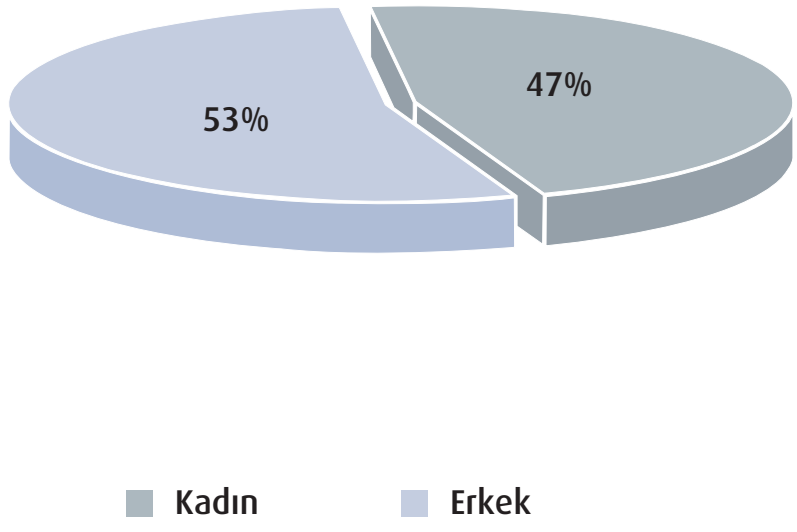


Şirketimizin İnsan Kaynakları Politikası, Kurumsal Yönetim İlkeleri'ne Uyum Raporu başlıklı III. maddede belirtilmiş olup, insan kaynaklarına yönelik 2008 yılı faaliyetlerimiz aşağıda açıklanmıştır.

Şirketimizin daha önceki yıllarda olduğu gibi 2008 yılında da benimsemiş olduğu büyüme stratejisinin, sürdürdüğü yeniden yapılanma projesinin başarıya ulaşmasının ve hedeflerimize varmamızın büyük ölçüde insan kaynağına dayandığı bilinci ile işe alma, terfi, performans değerlendirme, kariyer planlama ve eğitim süreçlerinde iyileştirme çalışmaları yapılmıştır.

Eğitim İletişim ve Medya İlişkileri tarafından düzenlenen, eğitim ihtiyaç analizleri doğrultusunda saptanmış olan eğitimler, tüm personelimizin taleplerini karşılayacak şekilde organize edilmiş ve düzenlenen eğitimlere tam katılım sağlanmıştır.

# VAKIF FİNANSAL KİRALAMA A.Ş. KURUMSAL YÖNETİM İLKELERİ UYUM RAPORU

### 1. KURUMSAL YÖNETİM İLKELERİNE UYUM BEYANI

Şirketimizin 2008 yılı faaliyet döneminde Sermaye Piyasası Kurulu tarafından yayımlanan Kurumsal Yönetim İlkelerinde yer alan prensiplere aykırı hiçbir uygulama yapılmamıştır.

## BÖLÜM I - PAY SAHİPLERİ

### 2. Pay Sahipleri İle İlişkiler Birimi

Pay sahipleri ile ilişkiler Genel Müdür Yardımcısı Özgür SELÇUK'un sorumluluğunda, Personel ve İdari İşler Müdürlüğü tarafından yürütülmekte olup, iletişim bilgileri aşağıda sunulmuştur. (Özgür SELÇUK o.selcuk@vakifleasing.com.tr 0 212 337 67 67, çalışmaları yürüten Personel ve İdari İşler Müdürü Vedat YILMAZ (v.yilmaz@vakifleasing.com.tr 0 212 337 67 67) Birimimizin başlıca görevleri; faaliyet dönemi içerisinde isteyen yatırımcılara Şirketimiz hakkında kamuya açıklanmış bilgileri sunmak ve pay sahiplerine temettü ödemek ve bedelsiz payların dağıtımını yaparak, ortakların ellerinde bulunan payların kaydileştirilmesini sağlamaktır. Genel Kurul toplantısının ve sermaye arttırımlarının mevzuata uygun olarak yapılmasını sağlamaktır.

### 3. Pay Sahiplerinin Bilgi Edinme Haklarının Kullanımı

Ortaklarımızdan T.Vakıflar Bankası T.A.O.'na üçer aylık dönemlerdeki kamuya açıklanmış mali tablolarımız ve Yönetim Kurulu'nda alınan kararların birer nüshaları gönderilmektedir. Şirketimizle ilgili istenen diğer konulardaki bilgiler, ivedilik durumuna göre en kısa zamanda cevaplanarak öncelikle sanal ortamda, daha sonra faks ile gönderilmektedir. Diğer taraftan Ana Sözleşmede, özel denetçi atanması talebi bireysel bir hak olarak düzenlenmemiş ve dönem içinde özel denetçi tayini talebi olmamıştır.

### 4. Genel Kurul Bilgileri

Şirketimizin 2007 yılı faaliyet dönemine ilişkin Genel Kurulu 13.03.2008 tarihinde Ortakların temsilcileri, Sanayi Bakanlığı Komiseri, hisse sahiplerinin katılımıyla yapılmıştır. İstanbul Menkul Kıymetler Borsasındaki Günlük Bülten ile Türkiye'de yayımlanan 2 günlük gazete ve Türkiye Ticaret Sicil Gazetesinde "Ortaklarımıza Duyuru" başlığıyla Genel Kurulla ilgili tarih, yer, saat, katılım daveti, gündem, vekaletname örneği ve oy kullanmak için gerekli bilgiler ilan edilmiştir. Genel Kurula katılan pay sahiplerince gündemin maddelerine ilişkin öneriler sunulmuş olup, önerileri doğrultusunda görüşmeler yapılmıştır. Şirketi üçüncü şahıslara karşı temsili, ve anasözleşmenin 3. maddesinde belirtilen amaç ve konusu kapsamına giren her türlü işleri ve kanuni işlemleri yapma görevi Yönetim Kuruluna devredilmiştir. Gündemin son maddesi gereği pay sahipleri ve diğer davetliler soru sorma haklarını kullanmışlar, karşılığında şirket yöneticileri tarafından yeterli cevapları aldıktan sonra hayırlı olması temennilerini dile getirmişlerdir. Bölünme, önemli tutarda malvarlığı satımı, alımı ve kiralanması gibi önemli nitelikteki kararların genel kurul tarafından alınması konusunda ana sözleşmeye hüküm konulmamıştır. Bu konu Anasözleşmede Yönetim Kurulu'nun yetkileri arasında sayılmıştır. Genel Kurul Toplantı tutanakları isteyenlere toplantı sonunda hemen verilmiştir. Pay sahiplerine ve ilgili makamlara posta yolu ile gönderilmiştir. Ayrıca şirket merkezinde de sürekli olarak pay sahiplerine açık tutulmuştur. 2008 yılı faaliyet dönemine ilişkin genel kurul, faaliyet dönemini izleyen 3 aylık süre içerisinde yapılacaktır. İstanbul Menkul Kıymetler Borsasındaki Günlük Bülten ile Türkiye de yayımlanan 2 günlük gazete ve Türkiye Ticaret Sicil Gazetesinde "Ortaklarımıza Duyuru" başlığıyla Genel Kurul'la ilgili tarih, yer, saat, katılım daveti, gündem, vekaletname örneği ve oy kullanmak için gerekli bilgiler ilan edilecektir.

### 5. Oy Hakları ve Azınlık Hakları

Azınlık hakları, birikimli oy kullanma yoktur.

### 6. Kâr Dağıtım Politikası ve Kâr Dağıtım Zamanı

Şirketimizin 02.03.2006 tarihli Yönetim Kurulu kararıyla benimsenmiş olan kâr dağıtım politikası, Şirketimizin Ana Sözleşmesinde dağıtılabilir kârın oluşması durumunda, Sermaye Piyasası Kurulunca saptanan oran ve miktarda birinci temettü dağıtılması esası benimsenmiştir. Yönetim Kurulumuzun Genel Kurulun onayına sunduğu kâr dağıtım teklifleri, ortaklarımızın beklentileri ile Şirketimizin büyüme ihtiyacı arasındaki hassas dengenin bozulmamasını, Şirketimizin kârlılık durumunu dikkate alan bir kâr dağıtım politikası ile hazırlanmaktadır. Bu çerçevede Yönetim Kurulumuzun dağıtılabilir kârın en az % 30'unun bedelsiz veya nakden dağıtılması için Genel Kurullarda teklifte bulunulması esası benimsenmiştir. Söz konusu kâr dağıtım politikasını değiştirmeden devam edilmesi hususu benimsenmiştir. Şirketin kârına katılım konusunda imtiyaz bulunmamaktadır. Kâr payı ödemelerimiz yasal süreler içinde gerçekleştirilmektedir.

### 7. Payların Devri

Şirketimizin ana sözleşmesinde pay devrini kısıtlayan hükümler bulunmamaktadır. Esas Sözleşmenin 7. maddesine göre Şirketimiz payların tamamı nama yazılı olup, devri mevzuat hükümlerine uyulmak sureti ile mümkündür.

## BÖLÜM II - KAMUYU AYDINLATMA VE ŞEFFAFLIK

### 8. Şirket Bilgilendirme Politikası

Şirketimize ait bilgiler Genel Müdür Yardımcısı Sn. Özgür SELÇUK, Mali İşler ve Muhasebe Müdürü Sn. Mehmet İlkay COŞKUN ve Personel ve İdari işler Müdürü Sn. Vedat YILMAZ bilgisi ve sorumluluğu dahilinde kamuya açıklanmaktadır.

### 9. Özel Durum Açıklamaları

2008 Yılı içinde SPK düzenlemeleri uyarınca zamanında 21 adet özel durum açıklamaları yapılmıştır. Bu açıklamalara SPK veya İMKB tarafından ek açıklama istenmemiştir. Şirketimiz Hisse Senetleri yurt dışı borsalarda kote değildir.

### 10. Şirket İnternet Sitesi ve İçeriği

Şirketimizin internet adresi **www.vakifleasing.com.tr** dir. Sitemizde SPK Kurumsal Yönetim İlkeleri II. Bölüm madde 1.11.5'te sayılan hususların birçoğu tamamlanmış olup, kalan kısım ile ilgili çalışmalar devam etmektedir.

### 11. Gerçek Kişi Nihai Hâkim Pay Sahibi/Sahiplerinin Açıklanması

Şirketimizin ortaklık yapısında gerçek kişi nihai hâkim pay sahipleri bulunmamaktadır.

### 12. İçeriden Öğrenebilecek Durumda Olan Kişilerin Kamuya Duyurulması

Şirketimizde yetkili durumda olan kişilerin listesi yıllık faaliyet raporlarında kamuya duyurulmuş olup aşağıda yeniden sıralanmıştır.

**Genel Müdür**
Osman Zeki ÖZGER

**Genel Müdür Yardımcısı**
Özgür SELÇUK

**Bölüm Müdürleri**

| | |
|---|---|
| Mehmet İlkay COŞKUN | Mali İşler ve Muhasebe Müdürü |
| Vedat YILMAZ | Personel ve İdari İşler Müdürü |
| R. Sema SESİGÜR | Finansman Müdürü |
| Tolga AKOCAK | Pazarlama Müdürü |
| Yılmaz Aslan AYDIN | Krediler Müdürü |
| Arif ARIOĞLU | Pazarlama Müdürü |
| Ahmet Erdoğan NEHROZOĞLU | İç Anadolu Bölge Müdürü |

## BÖLÜM III - MENFAAT SAHİPLERİ

### 13. Menfaat Sahiplerinin Bilgilendirilmesi

Şirket ile ilgili menfaat sahiplerine kendilerini ilgilendiren her türlü hususlarda bilgiler verilmektedir. Gerek Şirket içi toplantılarda gerekse internet sitesinde kamuya açıklanmış bilgiler kendilerine sunulmaktadır.

### 14. Menfaat Sahiplerinin Yönetime Katılımı

Şirketimizde menfaat sahiplerinin yönetime katılımı konusunda iki farklı model oluşturulmuştur.

a- Komite Toplantısı; Her ay yapılan komite toplantısında alınan kararlar Şirketimiz tarafından uygulanmaktadır.
b- Öneri Sistemi; Bu sistem sayesinde çalışanlar, şirketle ilgili olarak her konuda iyileştirme ve geliştirmeye yönelik önerilerini sunmakta ve uygun bulunan öneriler uygulamaya konmaktadır.

### 15. İnsan Kaynakları Politikası

Şirketimizin insan kaynakları politikası 2005 yılında yürürlüğe konulan personel yönetmeliği çerçevesinde yürütülmektedir. Ayrıca kariyer planlaması ile ilgili çalışmalarımız devam etmektedir. Şirketimiz, sektörün başarısında ve gelişmesinde önemli rol oynamaktadır. Vakıf Leasing, çalışanlarına, başta eğitim olmak üzere, verimli çalışma için gerekli olan donanım sağlamaya ve geliştirmeye özel önem verir, çalışanlarını en önemli sermayesi olarak görür. Araştırmacı, vizyon sahibi, yaratıcı, problem çözücü nitelikler taşıyan gençlere bünyesinde yer verir. Şirketimiz'de çalışanların tümü, takım ruhu ile çalışma anlayışına sahiptir ve yenilik yaratma gücü üst düzeydedir. Şirket üst yönetimi ile çalışanlar arasındaki idari ilişkiler, Personel ve İdari İşler Müdürlüğü'nce yürütülür. Görevleri arasında; personel ücretlerinin ödenmesi, SSK, vergi dairesine olan kanuni yükümlülüklerini yerine getirmek, oryantasyon, performans değerleme, çalışanlarla ilişkiler, eğitim planlaması bulunmaktadır. Vakıf Leasing'de işe alımlar ve terfiler, Personel Yönetmeliği çerçevesinde Yönetim Kurulu Kararı ile gerçekleştirilir. Şirketimiz çalışanları arasında hiçbir konuda ayrımcılık yoktur. Çalışanlarımız her konuda tam bir eşitlik içerisindedirler.

### 16. Müşteri ve Tedarikçilerle İlişkiler Hakkında Bilgiler

Vakıf Leasing'in müşterilerine yönelik hizmetlerinde Koşulsuz Müşteri Memnuniyeti'ni en üst seviyede sağlamak için Şirketimiz Pazarlama Müdürlüğü tarafından 2008 yılı içerisinde "Müşteri Memnuniyeti Anketi" yapılmıştır. Hazırlanan anketler, tüm müşterilerimize faks ve e-mail aracılığı ile gönderilmiştir. Yazılı anketlere ek olarak; Web sitemize konulması planlanan "Müşteri Memnuniyeti Anketi" İnternet Web sitesi üzerinden güvenlik ve çeşitli belirsizlikler nedeni ile ertelenmiştir. Ayrıca, "Operasyonel Risk Çerçevesi" ve "Acil Eylem Planı" gibi uygulamalar da müşteri memnuniyetine yönelik uygulamalardır. Tüm bu çalışmalarla; Vakıf Leasing'in müşterilerine sunduğu hizmetlerin kalitesini artırmak, müşteri ihtiyaç ve beklentilerini en iyi şekilde karşılamak amaçlanmaktadır.

### 17. Sosyal Sorumluluk

Vakıf Leasing, müşterilerine, çalışanlarına ve topluma karşı sosyal sorumluluklarının bilincindedir ve bu sorumlulukları en iyi şekilde yerine getirme çabasındadır. İş hayatı ile ilgili tüm mevzuatlara uyar, hizmetinde kamuya açıkladığı taahhütlerinin arkasında durur ve güven verir, çalışanlarını dürüst ve etik davranışlara teşvik eder, işyerinin güvenliği ile ilgili tüm tedbirleri alır, müşterisini yanıltıcı, aldatıcı reklam ve pazarlama faaliyetlerinde bulunmaz, ayrımcılığı yasaklayan kurallara uyar ve destekler. Müşteri sorunlarını hızlı bir şekilde çözümlemeye çalışır, çalışanlarının sağlık masraflarının büyük kısmını karşılar, sürekli olarak hizmet kalitesini artırmaya çalışır.

## BÖLÜM IV - YÖNETİM KURULU

### 18. Yönetim Kurulunun Yapısı, Oluşumu ve Bağımsız Üyeler

Şirketimizde bağımsız Yönetim Kurulu Üyesi bulunmamaktadır. Yönetim Kurulu Üyelerinin Şirket dışında yaptığı görevler belirli bir kurala bağlanmamıştır. Şirketin işleri ve İdaresi, Genel Kurul tarafından Türk Ticaret Kanunu hükümleri çerçevesinde hissedarlar arasından seçilecek 5 üyeden oluşan Yönetim Kurulu tarafından yönetilir. Şirket Genel Müdürü Yönetim Kurulu'nun tabii üyesidir. Yönetim Kurulu, Başkan ve Üyelerinin isimleri aşağıda sunulmuştur.

Doğan PENÇE
Başkan 12/07/2006 - Devam ediyor

Feyzi ÖZCAN
Başkan Yardımcısı 01/01/2008 - 07/02/2008

İhsan ÇAKIR
Başkan Yardımcısı 08/02/2008 - Devam ediyor.

Mehmet ŞAHİN
Üye 28/11/2005 - Devam ediyor.

Yahya ATICI
Üye 01/01/2008 - 01/05/2008

Adem TATLI
Üye 02/05/2008 - Devam ediyor.

Yakup ŞİMŞEK
Üye Genel Müdür Vekili 01/01/2008 - 06/03/2008

Özgür SELÇUK
Üye Genel Müdür Vekili 07/03/2008 - 07/04/2008

Osman Zeki ÖZGER
Üye Genel Müdür 07/04/2008 - Devam ediyor.

Yönetim Kurulu Üyeleri 1 ila 3 yıl için seçilir. Ancak süreleri biten üyeler yeniden seçilebilir. Yönetim Kurulu üyelerine verilecek ücretin miktarını, Genel Kurul tayin eder. Genel Kurul gerek görürse Yönetim Kurulu Üyelerini her zaman değiştirebilir. Yönetim Kurulunda herhangi bir üyelik açılırsa, Yönetim Kurulu aynı ortaklarca gösterilen adaylar arasından kanuni şartları haiz bir kimseyi geçici olarak üye seçer. Bu şekilde seçilen üye ilk toplanacak Genel Kurul toplantısına kadar vazife görür ve Genel Kurulca seçimin onayı halinde yerine seçildiği üyenin kalan süresini tamamlar. Genel Müdürün görev süresi Yönetim Kurulu Üyelerinin görev süresine bağlı değildir.

### 19. Yönetim Kurulu Üyelerinin Nitelikleri

Üyeler, SPK Kurumsal Yönetim İlkeleri IV. Bölümünün 3.1.1, 3.1.2 ve 3.1.5. maddelerinde yer alan niteliklere sahip olup, bu husus ayrıca şirket ana sözleşmemizde yer almamaktadır.

### 20. Şirketin Misyon ve Vizyonu ile Stratejik Hedefleri

Şirket Yönetimi tarafından belirlenen misyon / vizyon bulunmakla beraber kamuya açıklanmamıştır. Yöneticilerimizin oluşturduğu stratejik hedefler ise her yıl bitiminde bir önceki yılın değerlendirilmesi ve gelecek yıla ait hedefler onaylanmaktadır. Ayrıca belirlenen hedeflere ulaşılması konusunda Yönetim Kurulumuz değerlendirme yapmaktadır.

### 21. Risk Yönetim ve İç Kontrol Mekanizması

Risk yönetimi Yönetim Kurulu'ndan seçilen 2 üyeden oluşur. İç kontrol mekanizması şirketimizde imzalanan tüm sözleşmeler imzalanmadan önce Krediler ve Hukuk servislerinin kontrolünden geçer. Ayrıca Proforma faturalar Varlık Yönetimi ve Fatura Takip Birimi tarafından incelenmektedir.

### 22. Yönetim Kurulu Üyeleri ile Yöneticilerin Yetki ve Sorumlulukları

Şirketimizin Yönetim Yurulu Üyeleri ve yöneticilerinin yetki ve sorumluluklarına şirket ana sözleşmesinde açıkça yer verilmiştir. Ana sözleşmenin 12. maddesine göre Yönetim Kurulu münhasıran Genel Kurul'un kararlarına bırakılan hususlar dışında kalan bütün işlemler hakkında karar almaya yetkilidir.

### 23. Yönetim Kurulunun Faaliyet Esasları

Yönetim Kurulu toplantılarının gündemleri ana sözleşmede belirtilen hususlara ve yetkilere göre tespit edilir. Dönem içinde 29 yönetim kurulu toplantısı gerçekleştirilmiştir. Yönetim Kurulu, Şirket işlerinin lüzumuna göre Başkanlığın daveti veya en az iki üyenin isteği ile ve ayda bir defadan aşağı olmamak üzere toplanır. Toplantılar şirket merkezinde yapılır. Yönetim Kurulu kararlarının geçerli olabilmesi için üyelerin yarısından bir fazlasının toplantılara katılması ve karar alması şarttır. Yönetim Kurulu Üyelerinin bilgilendirilmesi ve iletişim görevini Genel Müdür Sekreterliği yapmaktadır. Kamuya açıklanması gereken SPK Kurumsal Yönetim İlkeleri'nin IV. Bölümü'nün 2.17.4'üncü maddesinde yer alan konulara ilişkin kararlar toplantının sona ermesinden hemen sonra kamuya açıklanmaktadır.

### 24. Şirketle Muamele Yapma ve Rekabet Yasağı

Şirket Yönetim Kurulu Üyelerimiz dönem içinde şirketle işlem yapma ve rekabet yasaklarına en iyi şekilde uymaktadırlar.

### 25. Etik Kurallar

Şirketimiz Yönetim Kurulu tarafından 25.02.2004 tarihinde onaylanan "Operasyonel Risk Çerçevesi" içerisinde, Şirketimizin etik kuralları yazılı olarak düzenlenmiştir.

### 26. Yönetim Kurulunda Oluşturulan Komitelerin Sayı, Yapı ve Bağımsızlığı

Şirketimizin Yönetim kurulunun görev ve sorumluluklarını yerine getirmek amacıyla halka açık şirketler için oluşturmasını istediği Seri X No: 19 tebliği uyarınca iki üyeden oluşan ve denetimden sorumlu denetim komitesi oluşturulmuştur. Kurumsal Yönetim Komitesi de oluşturulma aşamasındadır.

### 27. Yönetim Kuruluna Sağlanan Mali Haklar

Şirketimizin Yönetim Kurulu Üyelerine Genel Kurulda ortakların kararı ile belirlenen huzur hakkı dışında herhangi bir ücret ödemesi yapılmamaktadır.

www.vakifleasing.com.tr

# Başarının Yol Arkadaşı

Sürekli gelişim inancını taşıyan
yüksek sorumluluk duygusu.

20 yıl

Vakıf Leasing bir VakıfBank kuruluşudur.

Vakıf Leasing
Size Doğru Gelecek

# 2008 YILINDA DÜNYA EKONOMİSİ

Finans kesiminde, 2007 yılı ortalarından itibaren işaretleri belirmeye başlayan sıkıntı ve sıkışıklıklar 2008 yılında küresel bir krize dönüşmüştür.

Bu krizin başlıca nedenleri arasında; ABD konut piyasasında Mortgage uygulamasının geri ödeme olanağı zayıf olan geniş bir kesime yaygınlaştırılması, Mortgage'ın geri ödenmesine ilişkin güvencelerin ölçüsüz şekilde varlık olarak kullanılması yoluyla olağanüstü büyüklükte ve giderek sanal bir nitelik kazanan finansal kaynaklar yaratılması, risk yönetiminin gözardı edilmesi, finans kesiminin büyük bir bölümünün bu sürece katılması, bu alandaki gözetim mekanizmalarının zayıflığı ve denetim yetersizliği, gibi çeşitli fakat birbiriyle ilişkili başlıklar yer almaktadır.

Eylül 2008'den itibaren gelişmiş ülkelerde büyük finans şirketi ve bankaların birçoğu iflas konumuna gelmiş veya büyük sıkıntılara girmişlerdir. Krizin bu şekilde patlak verdiği noktada ticari kredi faaliyeti durmuş, dünya kredi piyasası tıkanmış, dünya borsalarında olağanüstü düşüşler kaydedilmiştir. Kriz karşısında gelişmiş ülkelerden başlayarak bir dizi köklü ve geniş çapta kamu kaynaklarına dayalı önlemler alınmaya başlanmıştır. Toplam mali çerçevesi 5,5 trilyon ABD dolarını bulan bu önlemler arasında; bankalara büyük miktarda likidite ve sermaye sağlanması, bankaların hisselerinin satın alınması, mevduat ve kredilerin güvence altına alınması, büyük şirketlerin kamu desteğiyle birleştirilmesi, Merkez Bankalarının eşgüdümlü faiz indirimine gitmesi yer almaktadır. Böylece gelişmiş ülke finans kuruluşlarının önemli bir bölümü geçici olarak kamu denetime geçmiştir. Çin ve Hindistan gibi gelişmekte olan ülkelerde krizden etkilenmiş, fakat bu etki göreli olarak daha az kaydedilmiştir. Ekim 2008 ayında ödemelerini yapamayacak duruma gelen gelişmiş ülke İzlanda, yükselen ekonomilerden Ukrayna ve AB üyesi Macaristan IMF ile kapsamlı anlaşmalara yaparak mali destek sürecine girmişlerdir.

Uluslararası Para Fonu (IMF) Nisan 2008 'de 945 Milyar USD olarak öngördüğü, finansal krizden kaynaklanan zararın 1,4 Trilyon USD'ye çıkabileceğini tahmin ettiğini açıklamıştır. 15 Kasımda Washington'da yapılan G-20 zirvesinde dünya liderleri ev sahibi ABD ile dünya mali krizinin aşılması için etkin biçimde birlikte çalışma kararı almıştır. Zirvenin sonuç bildirisinde, G-20 liderleri IMF ve Dünya Bankası'nda reform yapılması gerekliliği konusunda anlaşmaya varmışlardır.

Alınan geniş çaplı önlemler ilk başlarda LIBOR puanlarında düşüş ve kurumsal kredilerde hafif bir kıpırdanma dışında önemli bir etki yapmamış olmakla birlikte beklenen etkinin belirli bir süre içinde ortaya çıkması öngörülmektedir.

Krizin etkilerinin analizi, ortaya çıkan olumsuz etkilerin belirli bir süre boyunca güçlü ve yaygın biçimde hissedileceğini göstermektedir. Dayanışma içinde ekonomilerini canlandırmak için etkili önlemler alan, kaynaklarını beceriyle kullanan ülkelerin tutumları ve kapsamlı uluslararası eşgüdüm bu etkiyi ve süreyi sınılandırabilecektir.

Alınacak önlemler ve yeni bir yapılanma konusunda başarı sağlandığı takdirde krizin aşılmasının birbuçuk iki yıl kadar bir zaman alması beklenmektedir.

# 2008 YILINDA TÜRKİYE EKONOMİSİ

2008 yılında büyümenin hız kesmesinde, imalat sanayi, inşaat, toptan ve parakende ticaret faaliyet kollarında görülen küçülme belirleyici olmustur. Küresel mali krizin tüm dünyada yarattığı güvensizlik ortamı Türkiye'ye de yansımıstır.

## ÜRETİCİ FİYATLARI ENDEKSİ

Bir önceki yılın Aralık ayına göre değişim (%)

| Yıl | Ocak | Şubat | Mart | Nisan | Mayıs | Haziran | Temmuz | Ağustos | Eylül | Ekim | Kasım | Aralık |
|---|---|---|---|---|---|---|---|---|---|---|---|---|
| **2007** | 9,37 | 10,13 | 10,92 | 9,68 | 7,14 | 2,89 | 2,08 | 3,72 | 5,02 | 4,41 | 5,65 | 5,94 |
| **2008** | 6,44 | 8,15 | 10,50 | 14,56 | 16,53 | 17,03 | 18,41 | 14,67 | 12,49 | 13,29 | 12,25 | 8,11 |

2008 yılı Üretici Fiyat Endeksi % 8,11 olarak gerçekleşmiştir. Tarım sektörü endeksinde % 0,16, Sanayi sektöründe % 10,07 artış gerçekleşmiştir. Sanayinin alt sektörlerinden madencilik ve taşocakçılığında % 16,93, imalat sanayinde % 6,36, elektrik, gaz ve su alt başlıklarında % 60,28 artış gerçekleşmiştir.

## TÜKETİCİ FİYAT ENDEKSİ

Bir önceki yılın aynı ayına göre değişim (%)

| Yıl | Ocak | Şubat | Mart | Nisan | Mayıs | Haziran | Temmuz | Ağustos | Eylül | Ekim | Kasım | Aralık |
|---|---|---|---|---|---|---|---|---|---|---|---|---|
| **2007** | 9,93 | 10,16 | 10,86 | 10,72 | 9,23 | 8,60 | 6,90 | 7,39 | 7,12 | 7,70 | 8,40 | 8,39 |
| **2008** | 8,17 | 9,10 | 9,15 | 9,66 | 10,74 | 10,61 | 12,06 | 11,77 | 11,13 | 11,99 | 10,76 | 10,06 |

2008 yılı Tüketici Fiyatları Endeksi % 10,06 olarak gerçekleşmiştir. En yüksek artış % 22,88 ile konut grubuna aittir. Lokanta ve oteller (%13,44), gıda ve alkolsüz içecekler (% 11,90) artışın yüksek olduğu diğer harcama gruplarıdır.

## DIŞ TİCARET İSTATİSTİKLERİ

| Milyon USD | 2005 | 2006 | 2007 | 2008 | Değişim% |
|---|---|---|---|---|---|
| - İhracat | 73.476 | 85.535 | 107.272 | 132.003 | 23,05% |
| - İthalat | 116.774 | 139.576 | 170.063 | 201.823 | 18,68% |
| - Dış Ticaret Dengesi | -43.298 | -54.041 | -62.791 | -69.820 | 11,19% |
| - Karşılama Oranı | 62,92% | 61,28% | 63,08% | 65,41% | 3,69% |

## İHRACAT

2007 yılında 107,272 Milyon USD olan İhracat tutarı 2008 yılında % 23,05 artarak 132,003 Milyon USD olarak gerçekleşmiştir. İhracatın İthalatı karşılama oranı 2007 'de % 63,08, iken bu rakam 2008 yılında % 65,41 olarak gerçekleşmiştir. En büyük ihracat kalemleri sırasıyla; kara taşıtları ve bunların aksam parçaları, makinalar, kazanlar ve aksam parçaları kıymetli taş ve metal mamülleridir. Yapılan ihracatın % 48,00'ı 63,409 Milyon USD ile AB ülkelerine, (2007 yılında % 56,30 pay ile 60,399 Milyon USD), % 52,00'si ise 68,593 Milyon USD ile diğer ülkelere yapılmıştır (2007 yılında % 43,70 pay ile 46,873 Milyon USD).

## İTHALAT

2007 yılında 170,063 Milyon USD olan İthalat tutarı, 2008 yılında % 18,68 artarak, 201,823 Milyon USD olarak gerçekleşmiştir. En yüksek ithalatı gerçekleşen kalemler ise; yakıtlar, mineral yağlar, mekanik cihazlar, kazanlar ve aksam parçalarıdır. Sektör olarak incelediğimizde, 2007 yılında 123,640 Milyon USD ile % 72,70 paya sahip olan ana hammadde malları 2008 yılında da %75,10 pay ve 151,644 Milyon USD tutar ile yine ilk sırayı almıştır. Yapılan ithalatın % 37' si 74,768 Milyon USD ile AB ülkelerinden, (2007 yılında % 40,3 pay ile 68,612 Milyon USD), % 63 'ü ise127,055 Milyon USD ile diğer ülkelerden yapılmıştır. (2007 yılında % 59,7 pay ile 101,451 Milyon USD)

## FİNANSAL YATIRIM ARAÇLARININ REEL GETİRİ ORANLARI

Finansal yatırım araçları en fazla reel getiri oranına göre, Külçe Altın, Dolar, Euro, Mevduat Faizi ve Borsa Endeksi olarak sıralanmaktadır. ÜFE ile indirgendiğinde, Külçe Altın % 24,69, Dolar % 21,36, Euro % 13,31 ve Mevduat Faizi % 6,80 oranında reel getiri sağlarken, Borsa Endeksi % 56,99 oranında yatırımcısına kaybettirmiştir. TÜFE ile indirgendiğinde ise Külçe Altın % 22,48, Dolar % 19,21, Euro % 11,30 ve Mevduat Faizi % 4,91 oranında reel getiri sağlarken, Borsa Endeksi % 57,75 oranında yatırımcısına kaybettirmiştir.

| | Brüt Mevduat Faizi | Borsa Endeksi | USD | EURO | Külçe Altın |
|---|---|---|---|---|---|
| ÜFE | 6,80% | -56,99% | 21,36% | 13,31% | 24,69% |
| TÜFE | 4,91% | -57,75% | 19,21% | 11,30% | 22,48% |

## GAYRİ SAFİ YURTİÇİ HASILA

2008 yılı üçüncü döneme ilişkin hesaplanan gayri safi yurtiçi hasıla değeri bir önceki yılın aynı dönemine göre sabit fiyatlarla % 0.5 artış göstermiştir. Üretim yöntemi ile hesaplanan gayri safi yurtiçi hasıla tahmininde, 2008 yılı üçüncü üç aylık döneminde bir önceki yılın aynı dönemine göre cari fiyatlarla gayri safi yurtiçi hasıla %13.7'lik artışla 266 474 Milyon YTL olmuştur. 2008 yılının üçüncü üç aylık döneminde bir önceki yılın aynı dönemine göre sabit fiyatlarla gayri safi yurtiçi hasıla % 0.5'lik artışla 27 934 Milyon YTL olmuştur. 2008 yılının ilk dokuz aylık döneminde bir önceki yılın aynı dönemine göre cari fiyatlarla gayri safi yurtiçi hasıla %15.6'lık artışla 731 277 Milyon YTL olmuştur. 2008 yılının ilk dokuz aylık döneminde bir önceki yılın aynı dönemine göre sabit fiyatlarla gayri safi yurtiçi hasıla % 3.0'lık artışla 77 547 Milyon YTL olmuştur.

Gayri Safi Yurtiçi Hasıla Sonuçları

| (Milyon YTL) | Cari fiyatlarla GSYH | Gelişme hızı % | Sabit fiyatlarla GSYH | Gelişme hızı % |
|---|---|---|---|---|
| 2007 | 853.636 | 12,6% | 101.209 | 4,6% |
| 2008 | 731.277 | 15,6% | 77.547 | 3,0% |

Kaynak: TUIK

www.vakifleasing.com.tr

# Gözünüz Yükseklerde Olsun

İmkanlarınız kısıtlı olsada Vakıf Leasing ile ufkunuzu genişletin.

20. yıl

Vakıf Leasing bir VakıfBank kuruluşudur.

Vakıf Leasing

Size Doğru Gelecek

# 2008 Yılında TÜRKİYE'DE FİNANSAL KİRALAMA

Ülkemizde Finansal Kiralama üzerine ilk düzenlemeler, 70 sayılı "Bankalar Hakkında Kanun Hükmünde Kararname'nin 90.maddesine istinaden çıkarılan 16/12/1983 tarih ve 83/7506 sayılı Bakanlar Kurulu kararı"yla yapılmıştır.

Finansal Kiralama hizmetlerinin hukuki altyapısının tam anlamıyla oluşturulması ise 28 Haziran 1985 tarihinde çıkarılan 3226 sayılı Kanun ile gerçekleştirilmiş ve ülkemizde ilk finansal kiralama şirketi 1986 yılında kurulmuştur. (Vakıf Finansal Kiralama A.Ş. Kuruluş yılı 1988'dir.)

Bu gelişmeyle Finansal Kiralama sektörü hızlı bir büyüme göstermiş ancak zaman içinde ekonomideki istikarsızlıklar ile tasarrufların ve talebin yetersizliği nedeniyle Finansal Kiralama sektörü istenen ve beklenen noktaya ulaşamamıştır.

Toplam sabit sermaye yatırımları içinde Finansal Kiralama hizmetlerinin payı gelişmiş sanayi ülkelerinde % 30 civarındayken, bu oran ülkemizde % 10'un altında kalmaktadır. Dolayısıyla sektörün ülkemizde henüz tam anlamıyla değerlendirilmemiş önemli bir gelişme potansiyeli mevcuttur.

BDDK tarafından hazırlanmış olan Finansal Kiralama ve Finansman Şirketleri kanun tasarısı, kanunlaştırılması için ilgili Devlet Bakanlığına gönderilmiştir. 2009 yılında kanunlaşabileceği düşünülmektedir.

Bu kanun tasarısı, kanunlaştığında mevcut 3226 sayılı Finansal Kiralama Kanunu yürürlükten kalkacaktır. Kanun tasarısının getireceği yenilikler özetle aşağıda belirtilmektedir.

- Finansal Kiralama Şirketleri; Operasyonel Kiralama yapabileceklerdir.

- Finansal Kiralama Şirketleri; Sale & Lease Back (Sat - Geri Kirala) işlemleri yapılabilecekdir. (Mevcut kanunla yapılamamaktadır.)

- Leasing'e konu olabilecek mal tanımı genişletilecektir. Kiracıya ait malların eklentileri ve ayrılmaz parçaları Leasing'e konu olabilecektir.

- Finansal Kiralama Şirketleri Yazılım Leasing'i yapabileceklerdir.

- Sözleşmelerin noterde yapılma zorunluluğu kaldırılacaktır.

- Sözleşmelerin sona erdirilmesine ilişkin süre sınırlaması kaldırılacaktır. Taraflar sözleşme sürelerini serbest olarak belirleyebileceklerdir.

- Tüm Finansal Kiralama Şirketlerinin üye olmalarının zorunlu olacağı, kamu kurumu niteliğinde bir "Finansal Kiralama Şirketleri Birliği" kurulacaktır.

- Tüm Finansal Kiralama Sözleşmeleri, yeni kurulacak olan bu kamu kurumu niteliğindeki kurum nezdinde tutulacak sicile kaydedilecektir.

# 2007 - 2008 YILI FİNANSAL KİRALAMA SEKTÖRÜNDE YILLIK İŞLEM HACİMLERİ VE İŞLEM ADETLERİ

2007 yılında 8,203,254 Bin USD olan işlem hacmi 2008 yılında % - 35,37 azalış göstermiş ve 5.301.501 Bin USD olarak gerçekleşmiştir.

2007 yılında 51,519 adet olan sözleşme sayısı, 2008 yılında % - 61,12 azalış göstermiş ve 20,030 adet olarak gerçekleşmiştir.

## Yıllar İtibariyle İşlem Hacmi (Milyon USD)

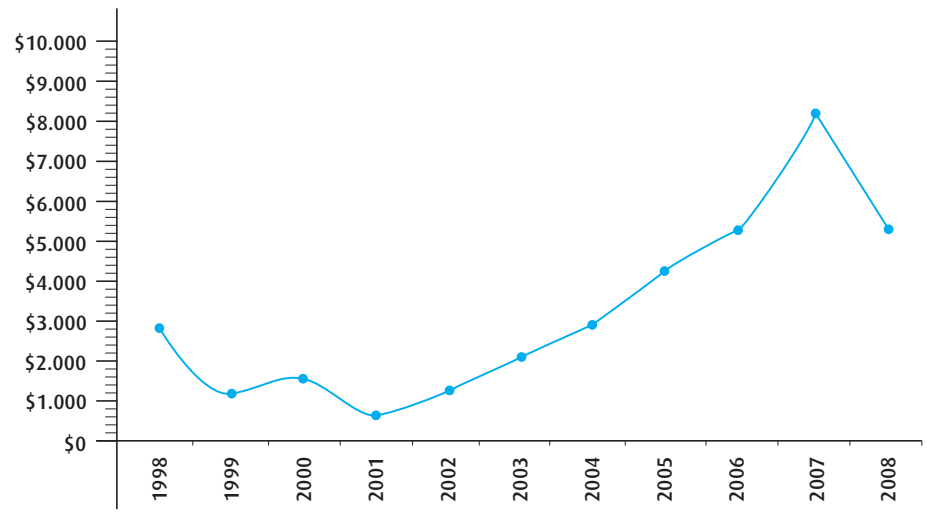


## Yıllar İtibariyle İşlem Adetleri

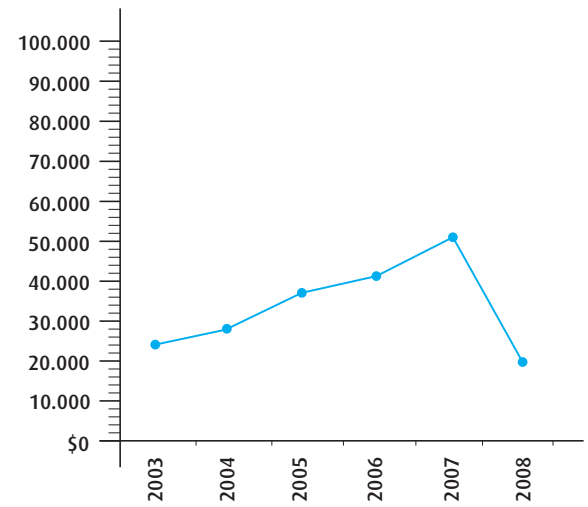


### SEKTÖRLERE GÖRE DAĞILIM İCMALİ

| Bin USD | 2007 | I | II | III | IV | 2008 | Değişim % | 2008 Payı % |
|---|---|---|---|---|---|---|---|---|
| HİZMET | 4.066.216 | 695.223 | 769.971 | 769.857 | 444.115 | 2.679.166 | -34,11% | 50,5% |
| İMALAT SANAYİ | 3.500.722 | 659.554 | 674.446 | 653.615 | 344.017 | 2.331.632 | -33,40% | 44,0% |
| TARIM | 510.447 | 74.087 | 62.322 | 78.898 | 20.201 | 235.508 | -53,86% | 4,4% |
| DİĞER | 125.869 | 15.017 | 23.945 | 12.118 | 4.063 | 55.143 | -56,19% | 1,0% |
| **GENEL TOPLAM** | **8.203.254** | **1.443.881** | **1.530.684** | **1.514.488** | **812.396** | **5.301.449** | **-35,37%** | **100,0%** |

### MAL GRUPLARINA GÖRE DAĞILIM İCMALİ

| Bin USD | 2007 | I | II | III | IV | 2008 | Değişim % | 2008 Payı % |
|---|---|---|---|---|---|---|---|---|
| MAKİNA VE EKİPMANLAR | 1.921.889 | 402.002 | 399.856 | 367.839 | 264.059 | 1.433.756 | -25,40% | 27,0% |
| İŞ VE İNŞAAT MAKİNALARI | 1.931.099 | 246.239 | 389.177 | 297.413 | 148.446 | 1.081.275 | -44,01% | 20,4% |
| GAYRIMENKULLER | 919.500 | 137.600 | 151.022 | 261.413 | 34.025 | 584.060 | -36,48% | 11,0% |
| KARA ULAŞIM ARAÇLARI | 866.049 | 139.483 | 171.014 | 131.768 | 43.507 | 485.772 | -43,91% | 9,2% |
| TIBBİ CİHAZLAR | 368.557 | 95.618 | 99.871 | 79.400 | 93.046 | 367.936 | -0,17% | 6,9% |
| TEKSTİL MAKİNALARI | 651.265 | 110.627 | 78.612 | 84.247 | 29.466 | 302.952 | -53,48% | 5,7% |
| BÜRO EKİPMANLARI | 465.113 | 90.447 | 63.100 | 76.647 | 59.658 | 289.852 | -37,68% | 5,5% |
| ELEKTRONİK VE OPTİK CİHAZLAR | 298.916 | 56.941 | 46.735 | 35.218 | 41.907 | 180.802 | -39,51% | 3,4% |
| BASIN YAYIN İLE İLGİLİ DONANIMLAR | 230.139 | 40.626 | 46.013 | 32.543 | 26.861 | 146.043 | -36,54% | 2,8% |
| TURİZM EKİPMANLARI | 195.682 | 43.717 | 33.535 | 34.644 | 24.619 | 136.516 | -30,24% | 2,6% |
| DENİZ ULAŞIM ARAÇLARI | 138.443 | 25.566 | 22.448 | 45.260 | 20.561 | 113.836 | -17,77% | 2,1% |
| HAVA ULAŞIM ARAÇLARI | 96.809 | 26.844 | 4.684 | 50.402 | 16.597 | 98.526 | 1,77% | 1,9% |
| DİĞER | 119.781 | 28.223 | 24.620 | 17.696 | 9.637 | 80.176 | -33,06% | 1,5% |
| **GENEL TOPLAM** | **8.203.242** | **1.443.933** | **1.530.689** | **1.514.489** | **812.390** | **5.301.501** | **-35,37%** | **100,0%** |

Kaynak: FİDER

2008 yılı sonu itibariyle 33 adet FIDER üyesi, Finansal Kiralama Şirketi bulunmaktadır.

## Finans Sektörünün Aktif Büyüklüğü

| (Milyon TL ) | 2002 | 2003 | 2004 | 2005 | 2006 | 2007 | Eyl 2008 | % Dağılım Eyl-08 |
|---|---|---|---|---|---|---|---|---|
| Bankalar | 216,7 | 255,0 | 313,8 | 406,9 | 499,5 | 581,6 | 679,9 | 77,4% |
| TCMB | 74,1 | 76,5 | 74,7 | 90,1 | 104,4 | 106,6 | 111,1 | 12,6% |
| Sigorta Şirketleri | 5,4 | 7,6 | 9,8 | 14,4 | 17,4 | 20,5 | 25,0 | 2,8% |
| Menkul Kıymet Yatırım Fonları | 9,3 | 19,9 | 24,4 | 29,4 | 22,0 | 26,4 | 24,9 | 2,8% |
| Finansal Kiralama Şirketleri | 3,8 | 5,0 | 6,7 | 6,1 | 10,0 | 13,7 | 15,4 | 1,8% |
| Factoring Şirketleri | 2,1 | 2,9 | 4,1 | 5,3 | 6,3 | 7,4 | 9,2 | 1,0% |
| Tüketici Finansman Şirketleri | 0,5 | 0,8 | 1,5 | 2,5 | 3,4 | 3,9 | 4,5 | 0,5% |
| Gayrimenkul Yatırım Ortaklıkları | 1,1 | 1,2 | 1,4 | 2,2 | 2,5 | 3,9 | 4,1 | 0,5% |
| Menkul Kıymet Aracı Kurumları | 1,0 | 1,3 | 1,0 | 2,6 | 2,7 | 3,9 | 3,9 | 0,4% |
| Menkul Kıymet Yatırım Ortaklıkları | 0,1 | 0,2 | 0,3 | 0,5 | 0,5 | 0,7 | 0,6 | 0,1% |
| **Toplam** | **314,1** | **370,4** | **437,7** | **560,0** | **668,7** | **768,6** | **878,6** | **100,0%** |

## Finansal Kiralama Sektörü Performansına Dair Başlıca Büyüklükler

| | 2006 | 2007 | Eyl.08 |
|---|---|---|---|
| Fin.Kir.Alacakları / Özkaynaklar (%) | 427,7 | 473,0 | 452,1 |
| Takipteki Alacaklar / Brüt Alacaklar (%) | 3,1 | 3,7 | 6,1 |
| Dönem Karı / Özkaynak Toplamı (%) | 19,1 | 14,1 | 15,0 |
| Dönem Karı / Aktif Toplamı (%) | 3,8 | 2,5 | 2,8 |
| Bilanço İçi YP Net Pozisyon / Özkaynaklar (%) | -5,5 | -9,4 | 7,8 |
| İşlem Sınırı Rasyosu (<30) | 4,7 | 5,9 | 4,6 |
| Zarar Eden Şirket Sayısı | 18 | 19 | 7 |

## Finansal Kiralama Sektörü Temel Bilanço Büyüklükleri

| (Milyon TL) | 2006 | 2007 | Eyl.08 |
|---|---|---|---|
| Finansal Kiralama Alacakları (Net) | 8,5 | 11,7 | 13,1 |
| Takipteki Alacaklar (Net) | 0,1 | 0,2 | 0,5 |
| Diğer Aktifler | 0,8 | 1,0 | 0,9 |
| Toplam Aktifler | 10,0 | 13,7 | 15,4 |
| Alınan Krediler | 7,3 | 10,3 | 12,0 |
| Özkaynaklar | 2,0 | 2,5 | 2,9 |
| Diğer Pasifler | -3,1 | -4,7 | -1,5 |
| Nazım Hesaplar Toplamı | 6,2 | 8,1 | 13,4 |

## Finansal Kiralama Sektörü Seçilmiş Gelir Tablosu Kalemleri

| (Milyon TL) | 2006 | 2007 | Eyl.08 |
|---|---|---|---|
| Faaliyet Gelirleri | 954,9 | 1.287,4 | 1.129,2 |
| Diğer Faaliyet Gelirleri | 1.812,5 | 1.695,4 | 4.298,2 |
| Personel Giderleri | 83,5 | 100,6 | 90,4 |
| Faaliyet Giderleri | 630,3 | 835,0 | 168,8 |
| Diğer Faaliyet Giderleri | 1.779,9 | 1.768,9 | 4.136,1 |
| Kambiyo İşlemleri (Net) | -19,6 | -24,4 | 17,9 |
| Dönem Karı (Net) | 363,2 | 348,1 | 433,6 |

Kaynak: BDDK

# 2008 YILINDA VAKIF LEASING

2007 yılında 115,862 Bin USD olan işlem hacmi 2008 yılında % -49,81 azalış göstermiş ve 58,150 Bin USD olarak gerçekleşmiştir.

2007 yılında 465 adet olan sözleşme sayısı, 2008 yılında % -53,76 azalış göstermiş ve 215 adet olarak gerçekleşmiştir.

Yapılan 58,150 Bin USD'lık Finansal Firalama işleminin; 20,498 Bin USD'lık kısmı Vesaik peşin, 4,998 Bin USD'lık kısmı ise Akreditifdir.

## SEKTÖRLERE GÖRE DAĞILIM İCMALİ

| Bin USD | 2007 | I | II | III | IV | 2008 | Değişim % | 2008 Yılı Payı % |
|---|---|---|---|---|---|---|---|---|
| HİZMET | 85.758 | 17.509 | 6.070 | 9.679 | 3.214 | 36.473 | -57,47% | 62,72% |
| İMALAT SANAYİ | 29.776 | 3.058 | 2.905 | 9.212 | 6.021 | 21.196 | -28,82% | 36,45% |
| TARIM | 328 | 352 | 44 | 0 | 86 | 482 | 46,95% | 0,83% |
| **GENEL TOPLAM** | **115.862** | **20.918** | **9.019** | **18.891** | **9.322** | **58.150** | **-49,81%** | **100,00%** |

## MAL GRUPLARINA GÖRE DAĞILIM İCMALİ

| Bin USD | 2007 | I | II | III | IV | 2008 | Değişim % | 2008 Yılı Payı % |
|---|---|---|---|---|---|---|---|---|
| MAKİNA VE EKİPMANLAR | 41.155 | 14.874 | 3.097 | 8.573 | 2.907 | 29.452 | -28,44% | 50,65% |
| İŞ VE İNŞAAT MAKİNALARI | 26.936 | 1.303 | 3.586 | 6.942 | 563 | 12.394 | -53,99% | 21,31% |
| KARA ULAŞIM ARAÇLARI | 6.254 | 1.138 | 1.022 | 1.329 | 207 | 3.697 | -40,89% | 6,36% |
| DİĞER | 5.509 | 502 | 401 | 931 | 1.303 | 3.138 | -43,03% | 5,40% |
| BÜRO EKİPMANLARI | 4.376 | 2.002 | 233 | 70 | 756 | 3.061 | -30,05% | 5,26% |
| ELEKTRONİK VE OPTİK CİHAZLAR | 7.013 | 121 | 485 | 523 | 801 | 1.930 | -72,48% | 3,32% |
| TEKSTİL MAKİNALARI | 3.045 | 396 | 71 | 0 | 864 | 1.330 | -56,31% | 2,29% |
| TURİZM EKİPMANLARI | 1.156 | 0 | 69 | 352 | 515 | 936 | -19,02% | 1,61% |
| BASIN YAYIN İLE İLGİLİ DONANIMLAR | 175 | 0 | 55 | 73 | 499 | 626 | 258,39% | 1,08% |
| TIBBİ CİHAZLAR | 1.582 | 582 | 0 | 97 | 93 | 773 | -51,17% | 1,33% |
| DENİZ ULAŞIM ARAÇLARI | 0 | 0 | 0 | 0 | 495 | 495 | 0,00% | 0,85% |
| GAYRIMENKULLER | 18.662 | 0 | 0 | 0 | 317 | 317 | -98,30% | 0,55% |
| HAVA ULAŞIM ARAÇLARI | 0 | 0 | 0 | 0 | 0 | 0 | 0,00% | 0,00% |
| **GENEL TOPLAM** | **115.862** | **20.918** | **9.019** | **18.891** | **9.322** | **58.150** | **-49,81%** | **100,00%** |
| **İŞLEM ADETLERİ** | **465** | **62** | **50** | **50** | **53** | **215** | **-53,76%** | **-** |

# ÖZET FİNANSAL BİLGİLER (Konsolide)

| Milyon TL | 2006 | 2007 | 2008 | Değişim % 2007-2008 |
|---|---|---|---|---|
| TOPLAM AKTİFLER | 161,6 | 223,6 | 286,1 | 28,0% |
| KİRALAMA İŞLEMLERİ | 145,2 | 201,3 | 220,7 | 9,6% |
| ALINAN KREDİLER | 113,6 | 142,1 | 204,3 | 43,7% |
| ÖZKAYNAKLAR | 36,4 | 33,2 | 37,5 | 13,0% |
| ÖDENMİŞ SERMAYE | 20,0 | 20,0 | 20,0 | 0,0% |
| DÖNEM KARI | 6,6 | -3,4 | 4,3 | 225,8% |

## Aktifler (Milyon TL)

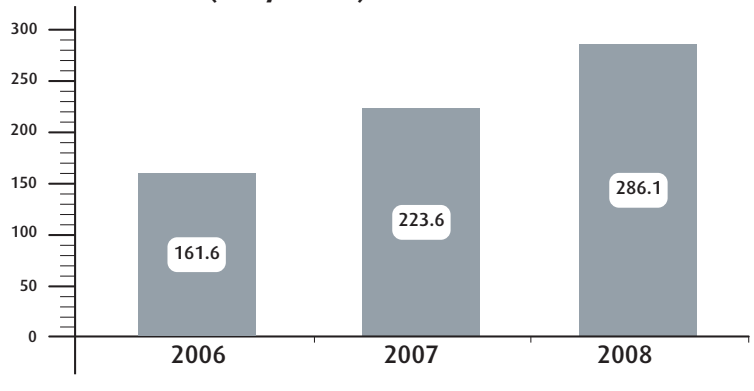


## Kiralama İşlemleri (Milyon TL)

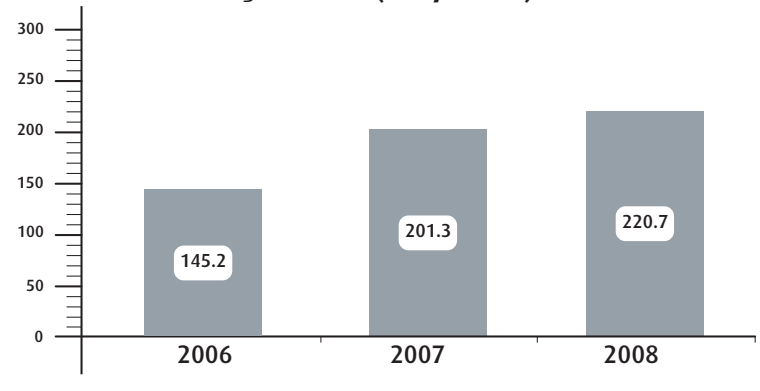


## Alınan Krediler (Milyon TL)

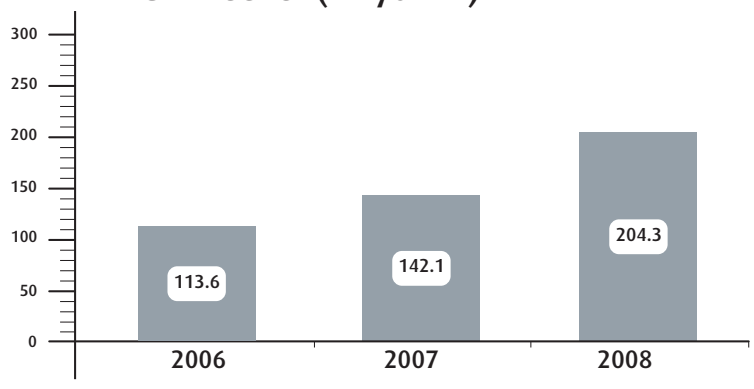


## Özkaynaklar (Milyon TL)

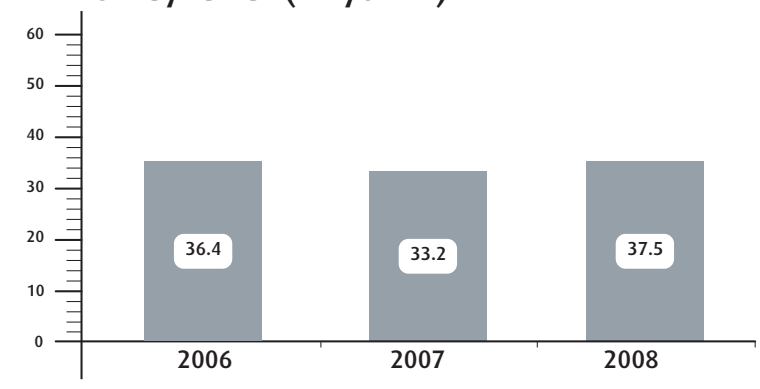


## Dönem Kârı (Milyon TL)

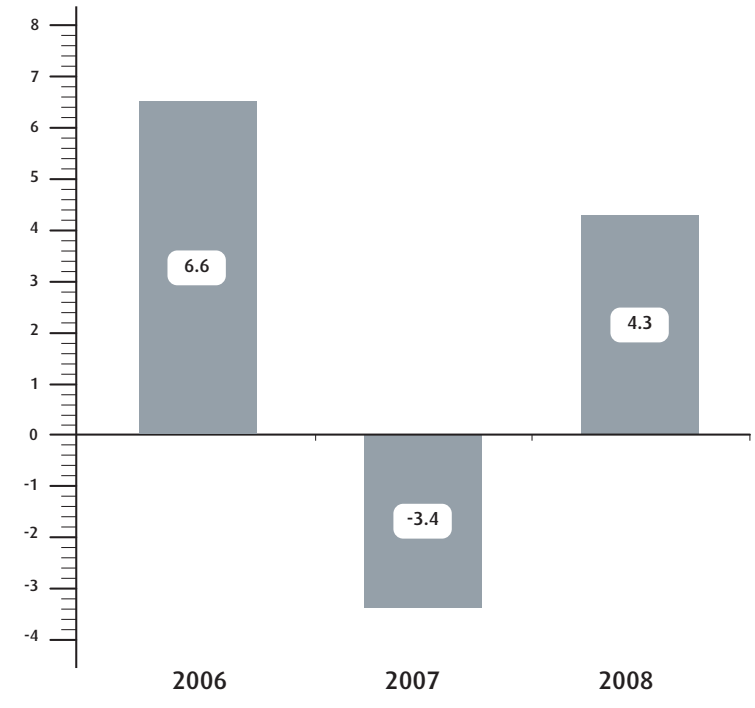

# Finansal durum, Kârlılık ve Borç ödeme durumlarına ilişkin temel rasyolar,

## Likidite Rasyoları

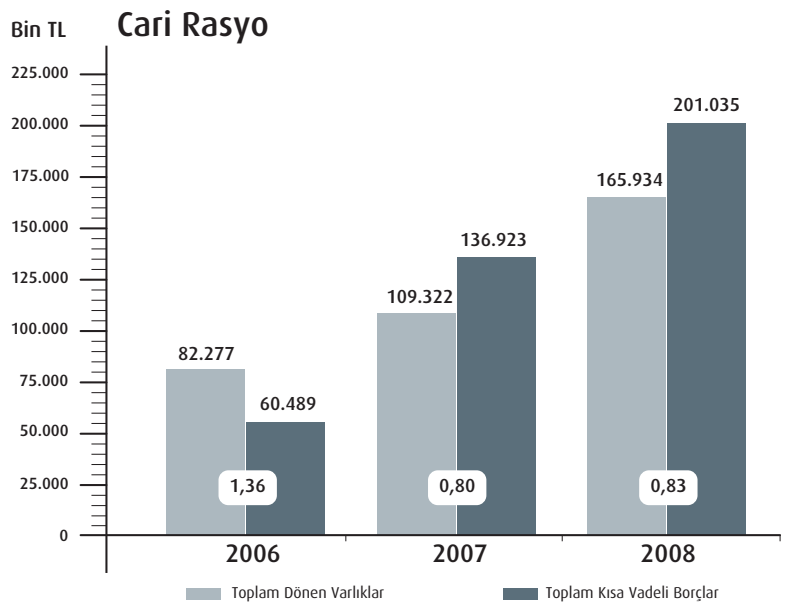


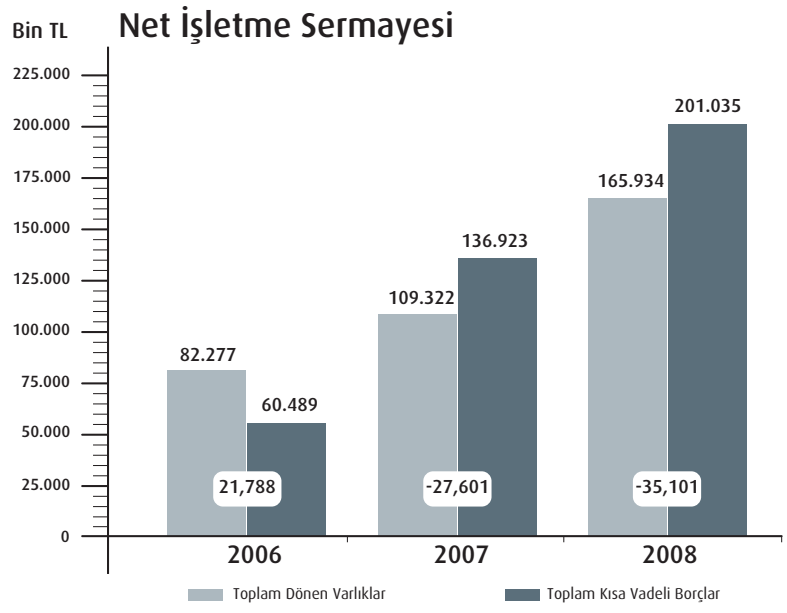


## Kârlılık Rasyoları

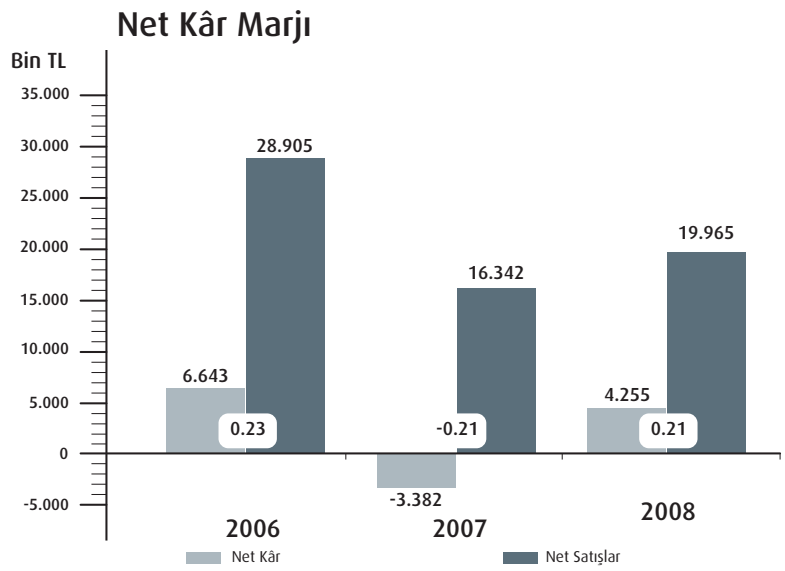


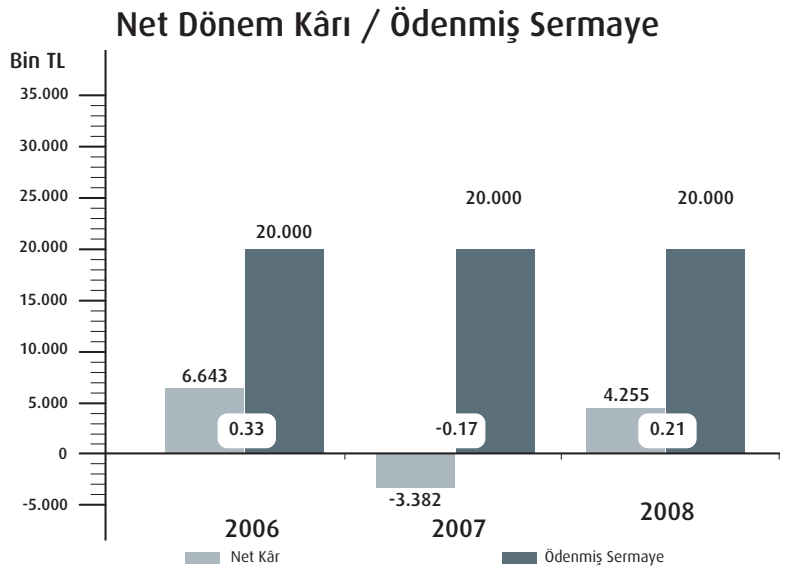


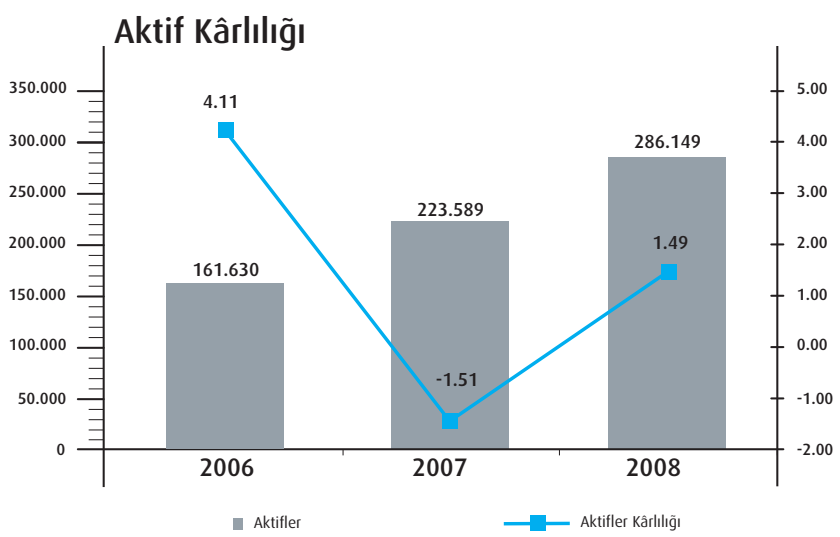


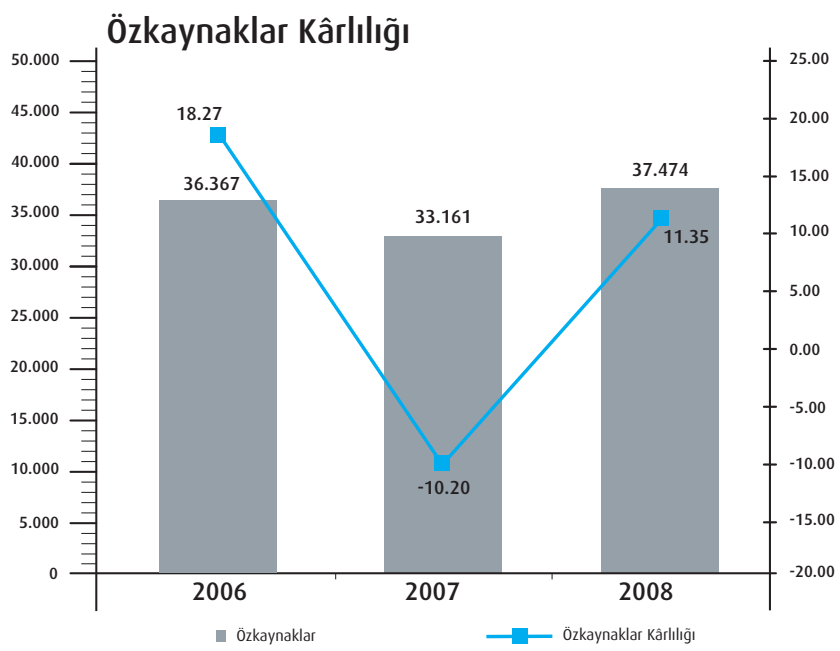

# Kaldıraç Rasyoları

## Toplam Borçlar / Özsermaye

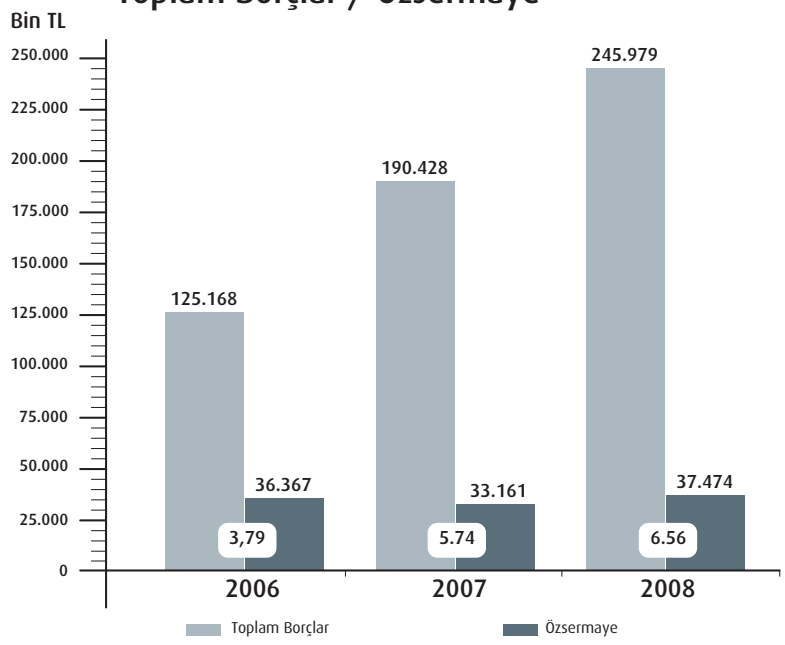


## Toplam Borçlar / Toplam Aktifler

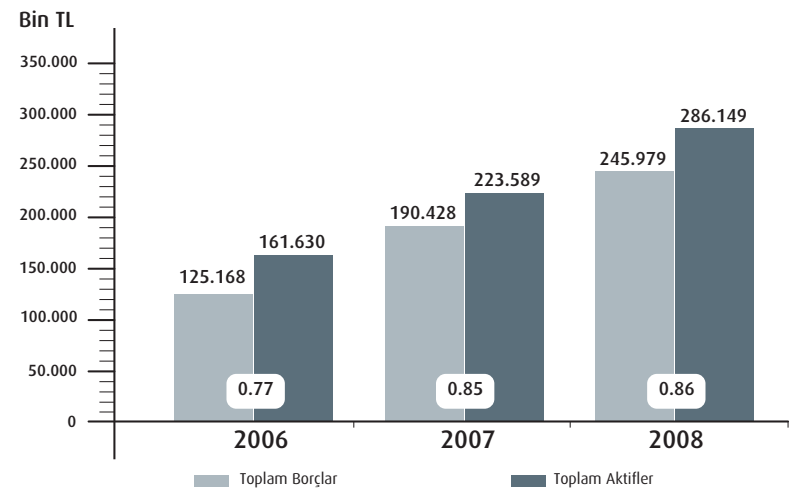


## Kısa Vadeli Borçlar / Toplam Aktifler

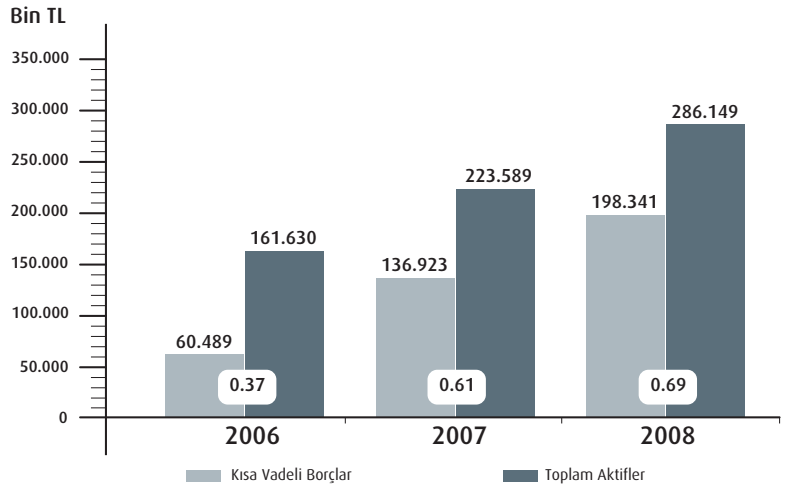


## Uzun Vadeli Borçlar / Toplam Aktifler

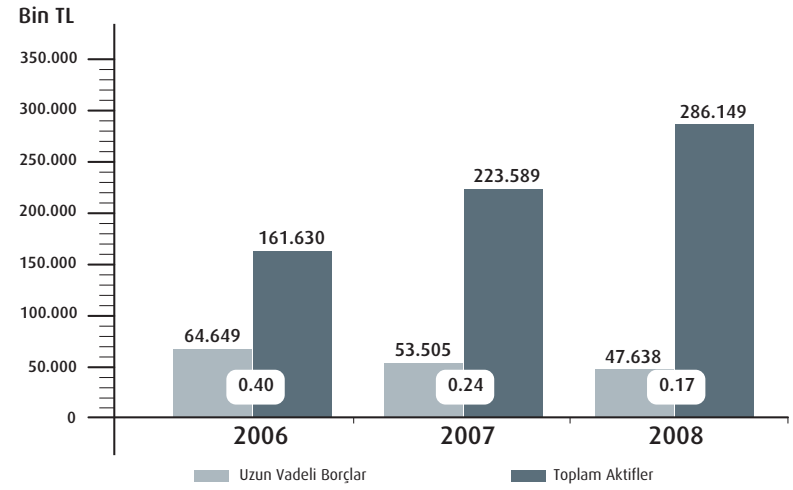


## Özkaynaklar / Toplam Aktifler

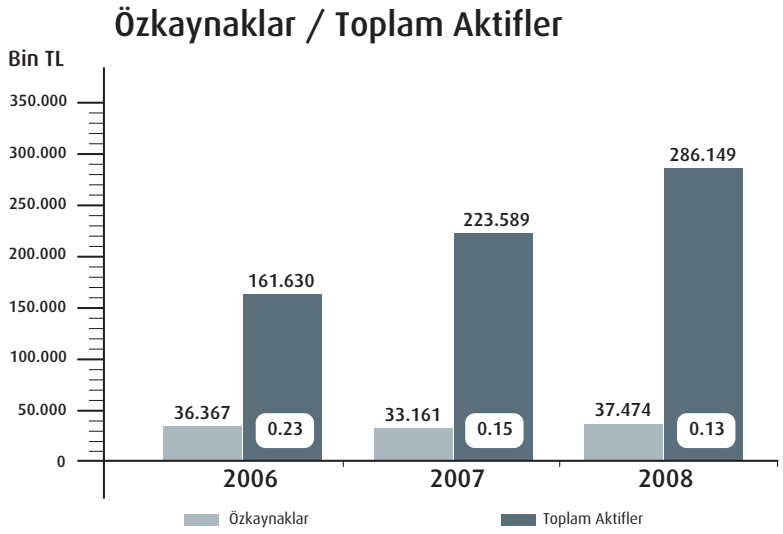

## AKTİF KOMPOZİSYONU

| Milyon TL | 2006 | % | 2007 | % | 2008 | % |
|---|---|---|---|---|---|---|
| Hazır Değerler | 4,6 | 2,8% | 3,5 | 1,5% | 40,0 | 14,0% |
| Finansal Kiralama İşlemleri | 145,2 | 89,8% | 201,3 | 90,0% | 220,7 | 77,1% |
| Diğer Aktifler | 11,8 | 7,3% | 18,8 | 8,4% | 25,5 | 8,9% |
| **Toplam** | **161,6** | **100%** | **223,6** | **100,0%** | **286,1** | **100,0%** |

## PASİF KOMPOZİSYONU

| Milyon TL | 2006 | % | 2007 | % | 2008 | % |
|---|---|---|---|---|---|---|
| Kısa Vadeli Borçlar | 60,5 | 37,5% | 136,9 | 61,2% | 201,0 | 70,3% |
| Uzun Vadeli Borçlar | 64,6 | 40,0% | 53,5 | 23,9% | 47,6 | 16,6% |
| Özsermaye | 36,4 | 22,5% | 33,2 | 14,8% | 37,5 | 13,1% |
| **Toplam** | **161,5** | **100%** | **223,6** | **100,0%** | **286,1** | **100,0%** |
| Aktif Kârlılığı % | 4,11% | | -1,51% | | 1,49% | |
| Özkaynak Kârlılığı % | 18,27% | | -10,20% | | 11,35% | |

## Bilanço Yapısı

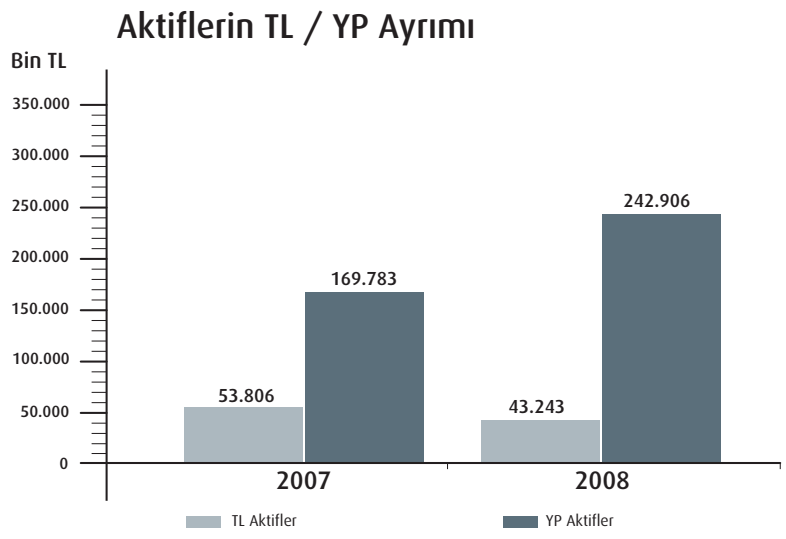


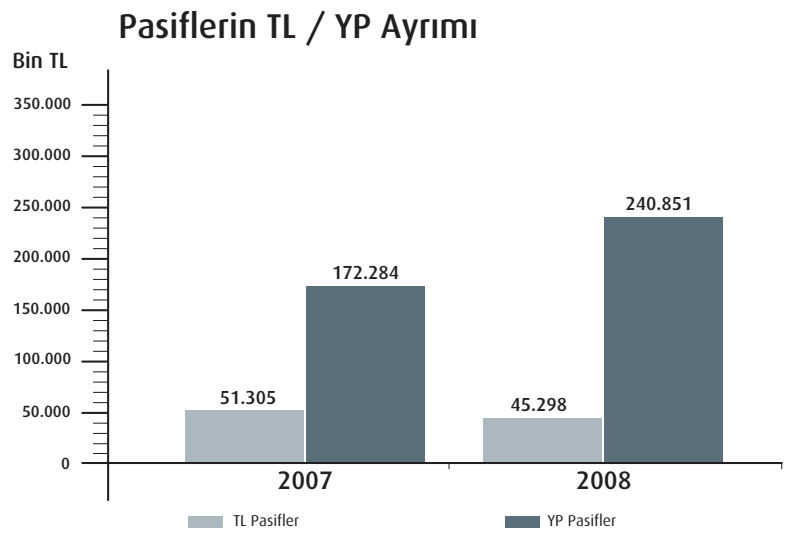

# Sermaye Rasyoları

## Özkaynaklar / Toplam Aktifler

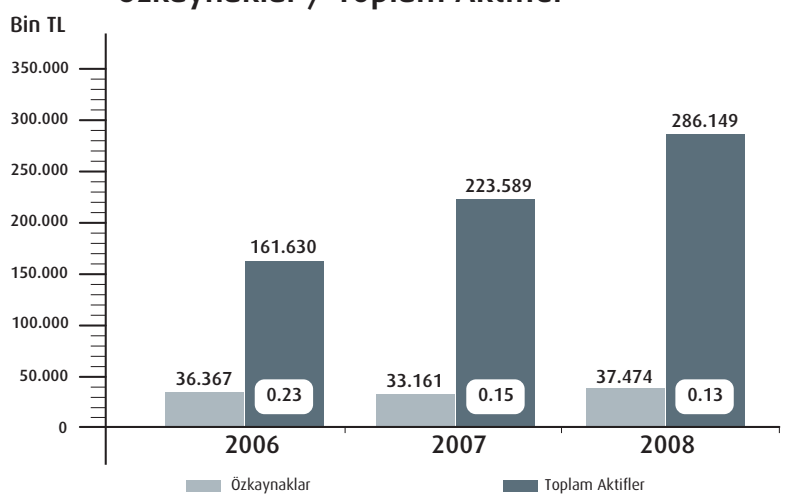


## Özkaynaklar / Fin. Kiralama Alakcakları

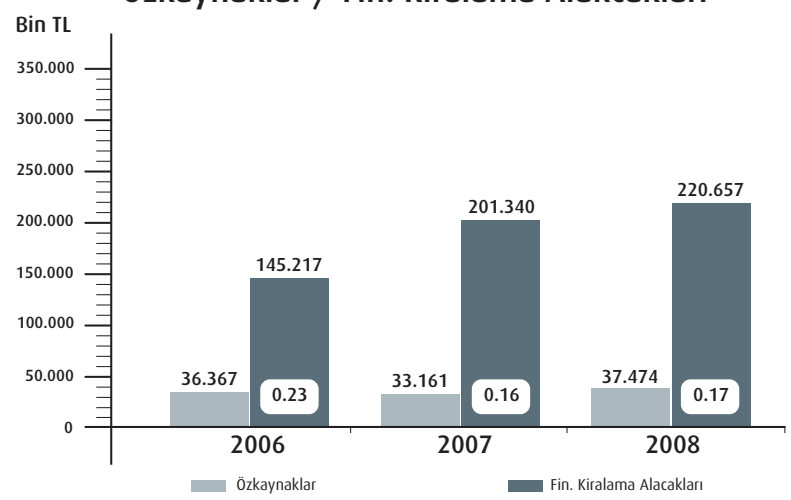


## Bilanço İçi Döviz Poz. / Özkaynaklar

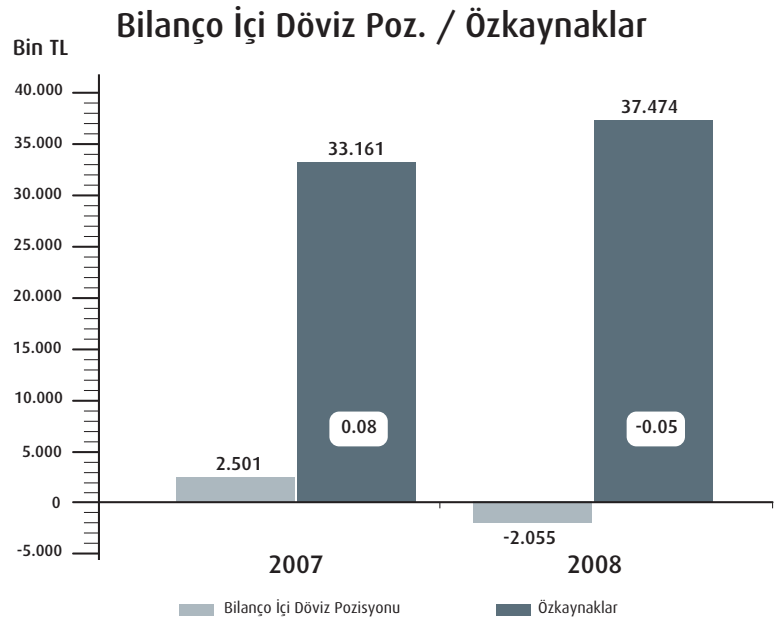


## YP Aktifler / YP Pasifler

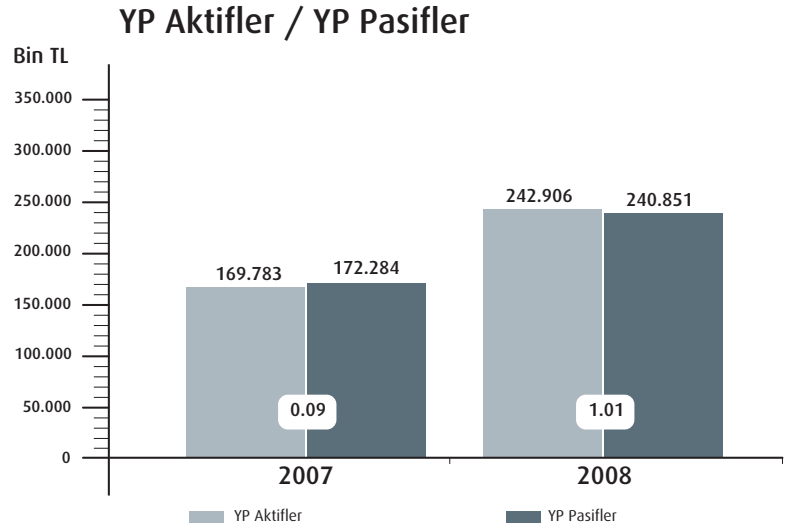

## Aktif Kalitesi

### Finansal Kiralama İşlemleri TL-YP Dağılımı

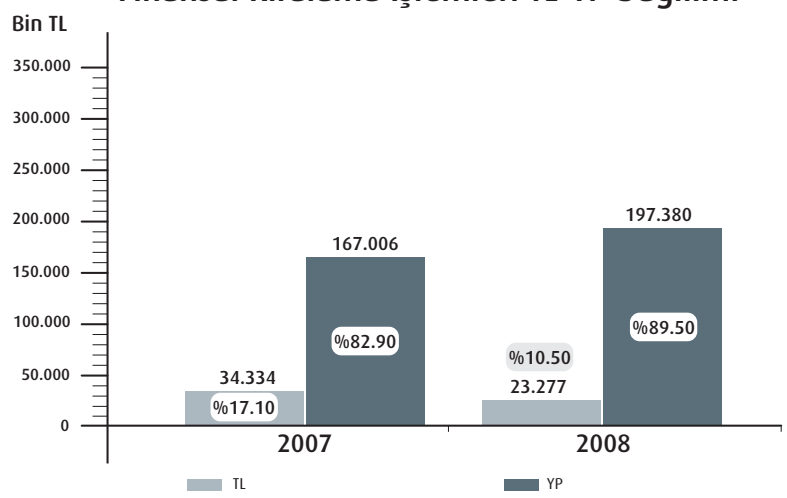


### Fin. Kiralama Alacakları / Aktifler

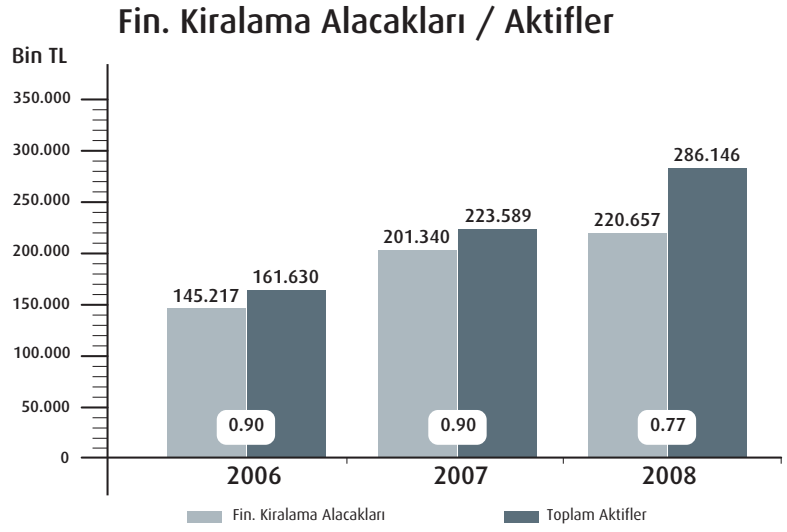


### Takipteki Alacaklar (Brüt) / Fin. Kir. Alacakları

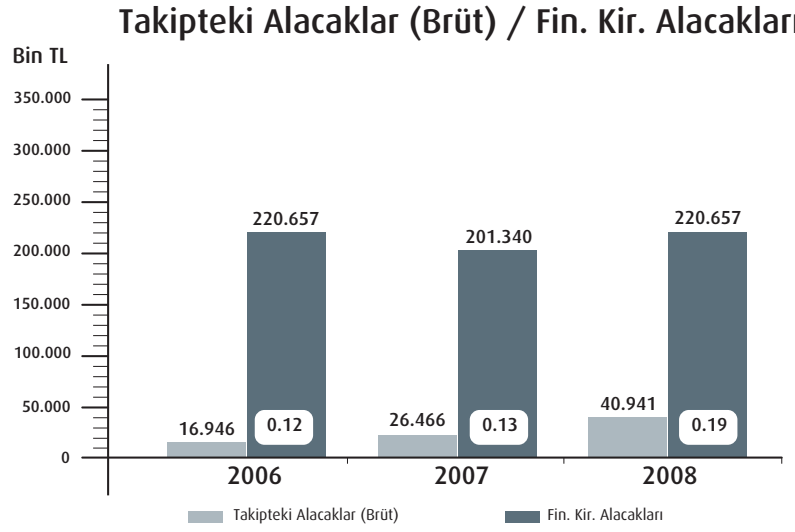


## İMKB'de Vakıf Leasing

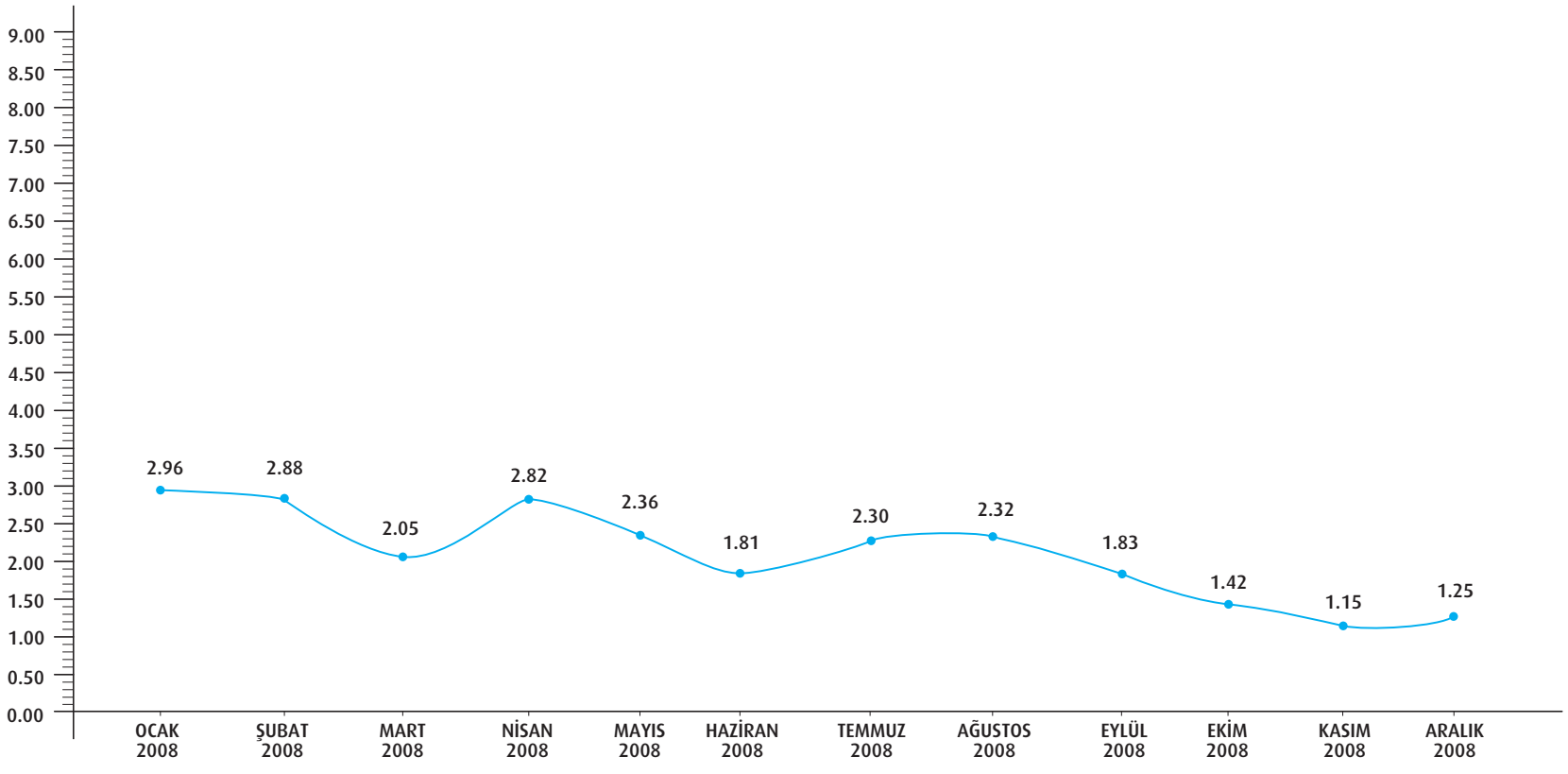

# Vakıf Leasing'le Kazanma Sırası Sizde

İş yapmanın kolaylığını keşfedin.

20 Yıl

Vakıf Leasing bir VakıfBank kuruluşudur.

Vakıf Leasing

Size Doğru Gelecek

# Vakıf Finansal Kiralama Anonim Şirketi

31 Aralık 2008 Tarihi İtibariyle
Konsolide Mali Tablolar

Rapor Tarihi: 09/03/2009
Numarası: 2009-003

AVRASYA
BAĞIMSIZ DENETİM VE YMM A.Ş.

Ceyhun Atıf Kansu Cad.
Muratal İş Merkezi No:112/38
Balgat - Ankara / TÜRKİYE

Tel: (312) 473 82 69
Fax: (312) 473 82 68
www.avrasyaaudit.com

# VAKIF FİNANSAL KİRALAMA A.Ş.'nin

## 1 OCAK 2008 - 31 ARALIK 2008 DÖNEMİNE AİT MALİ TABLOLARINA İLİŞKİN BAĞIMSIZ DENETİM RAPORU

**Vakıf Finansal Kiralama Anonim Şirketi**
**Yönetim Kurulu'na**

Vakıf Finansal Kiralama A.Ş.'nin ("Şirket") ve bağlı ortaklığının (hep birlikte "Grup") 31 Aralık 2008 tarihi itibarıyla hazırlanan bilançosu ile aynı tarihte sona eren hesap dönemine ait gelir tablosu, özkaynak değişim tablosu, nakit akış tablosu ve önemli muhasebe politikaları ile diğer açıklayıcı notların bir özetini denetlemiş bulunuyoruz.

### Şirket Yönetim Kurulunun Sorumluluğu:

Şirket Yönetim Kurulu, rapor konusu finansal tabloların 17 Mayıs 2007 tarih ve 26525 sayılı Resmi Gazete'de yayımlanan Finansal Kiralama, Faktoring ve Finansman Şirketlerince Uygulanacak Tekdüzen Hesap Planı ve İzahnamesi ile Kamuya Açıklanacak Finansal Tablolarının Biçim ve İçeriği Hakkında Tebliğ'e ve Türkiye Muhasebe Standartları ile Türkiye Finansal Raporlama Standartları'na ve Bankacılık Düzenleme ve Denetleme Kurumu ("BDDK") tarafından muhasebe ve finansal raporlama esaslarına ilişkin yayımlanan diğer yönetmelik, açıklama ve genelgelere uygun olarak ve hata ya da suistimal dolayısıyla önemlilik arz eden ölçüde yanlış bilgi içermeyecek şekilde hazırlanmasını ve sunulmasını sağlayacak bir iç kontrol sistemi oluşturulması, uygun muhasebe politikalarının seçilmesi ve uygulanmasından sorumludur.

### Yetkili Denetim Kuruluşunun Sorumluluğu:

Bağımsız denetimi yapan kuruluş olarak üzerimize düşen sorumluluk, denetlenen finansal tablolar üzerinde görüş bildirmektir. Bağımsız denetimimiz, 1 Kasım 2006 tarihli ve 26333 sayılı Resmi Gazete'de yayımlanan Bankalarda Bağımsız Denetim Gerçekleştirecek Kuruluşların Yetkilendirilmesi ve Faaliyetleri Hakkında Yönetmelik ve uluslararası denetim standartlarına uyumlu olarak gerçekleştirilmiştir. Finansal tabloların önemlilik arz edecek ölçüde bir hata içermediğine ilişkin makul güvence sağlayacak şekilde bağımsız denetim planlanmış ve gerçekleştirilmiştir. Bağımsız denetimde; finansal tablolarda yer alan tutarlar ve finansal tablo açıklama ve dipnotları hakkında denetim kanıtı toplamaya yönelik denetim teknikleri uygulanmış; bu teknikler istihdam ettiğimiz bağımsız denetçilerin inisiyatifine bırakılmış, ancak, duruma uygun denetim teknikleri, finansal tabloların hazırlanması ve sunumu sürecindeki iç kontrollerin etkinliği dikkate alınarak ve uygulanan muhasebe politikalarının uygunluğu değerlendirilerek belirlenmiştir. Ancak, amacımız iç kontrol sisteminin etkinliği hakkında görüş vermek değil, bağımsız denetim tekniklerini koşullara uygun olarak tasarlamak amacıyla, Şirket yönetimi tarafından hazırlanan finansal tablolar ile iç kontrol sistemi arasındaki ilişkiyi ortaya koymaktır. Aşağıda belirtilen bağımsız denetim görüşünün oluşturulması için yeterli ve uygun denetim kanıtı sağlanmıştır.

AVRASYA BAĞIMSIZ DENETİM
VE YEMİNLİ MALİ MÜŞAVİRLİK A.Ş.
Ceyhun Atıf Kansu Cad. No:112/38 Muratal İş Merkz. Balgat/ANKARA
BAŞKENT V. D. 305 045 0624 AYO:198758

AVRASYA
BAĞIMSIZ DENETİM VE YMM A.Ş.

Ceyhun Atıf Kansu Cad.
Muratal İş Merkezi No:112/38
Balgat - Ankara / TÜRKİYE

Tel: (312) 473 82 69
Fax: (312) 473 82 68
www.avrasyaaudit.com

Bağımsız Denetçi Görüşü:

Görüşümüze göre, ilişikteki finansal tablolar, bütün önemli taraflarıyla, Vakıf Finansal Kiralama A.Ş.'nin 31 Aralık 2008 tarihi itibariyle mali durumunu ve aynı tarihte sona eren hesap dönemine ait faaliyet sonuçları ile nakit akımlarını BDDK tarafından muhasebe ve finansal raporlama esaslarına ilişkin olarak yayımlanan yönetmelik, tebliğ, açıklama ve genelgelere uygun olarak doğru bir biçimde yansıtmaktadır.

09 Mart 2009
Ankara

M.Çetin HACIOSMANOĞLU
Sorumlu Ortak Başdenetçi

AVRASYA BAĞIMSIZ DENETİM
VE YEMİNLİ MALİ MÜŞAVİRLİK A.Ş.

AVRASYA BAĞIMSIZ DENETİM
VE YEMİNLİ MALİ MÜŞAVİRLİK A.Ş.
Ceyhun Atıf Kansu Cad. Devlet Muratal İş Merkz.
No:112/38. K:7 Balgat/ANKARA
BAŞKENT v. D. 005 045 0624 AYO:198758

# BAĞIMSIZ DENETİMDEN GEÇMİŞ 31 ARALIK 2008 ve 31 ARALIK 2007 TARİHLİ KONSOLİDE FİNANSAL TABLOLARA İLİŞKİN DİPNOTLAR

(Aksi belirtilmedikçe bin TL cinsinden ifade edilmiştir)

| AKTİF KALEMLER | | Bağımsız Denetimden Geçmiş Cari Dönem 31 Aralık 2008 | | | Bağımsız Denetimden Geçmiş Önceki Dönem 31 Aralık 2007 | | |
|---|---|---|---|---|---|---|---|
| | Dipnot | TP | YP | TOPLAM | TP | YP | TOPLAM |
| I. NAKİT DEĞERLER | | - | - | - | - | - | - |
| II. GERÇEĞE UYGUN DEĞER FARKI K/Z'A YANSITILAN FV (Net) | 4 | - | - | - | 1.042 | - | 1.042 |
| 2.1 Alım Satım Amaçlı Finansal Varlıklar | | - | - | - | 1.042 | - | 1.042 |
| 2.2 Gerçeğe Uygun Değer Farkı Kar/Zarara Yansıtılan O. Sınıflandırılan FV | | - | - | - | - | - | - |
| 2.3 Alım Satım Amaçlı Türev Finansal Varlıklar | | - | - | - | - | - | - |
| III. BANKALAR | 5 | 1.617 | 38.404 | 40.021 | 127 | 2.293 | 2.420 |
| IV. TERS REPO İŞLEMLERİNDEN ALACAKLAR | | - | - | - | - | - | - |
| V. SATILMAYA HAZIR FİNANSAL VARLIKLAR (Net) | 6 | 2.226 | - | 2.226 | 1.635 | - | 1.635 |
| VI. FAKTORİNG ALACAKLARI | | - | - | - | - | - | - |
| 6.1 A) İskontolu Faktoring Alacakları | | - | - | - | - | - | - |
| 6.1.1 a) Yurt İçi | | - | - | - | - | - | - |
| 6.1.2 b) Yurt Dışı | | - | - | - | - | - | - |
| 6.1.3 c) Kazanılmamış Gelirler (-) | | - | - | - | - | - | - |
| 6.2 B) Diğer Faktoring Alacakları | | - | - | - | - | - | - |
| 6.2.1 a) Yurt İçi | | - | - | - | - | - | - |
| 6.2.2 b) Yurt Dışı | | - | - | - | - | - | - |
| VII. FİNANSMAN KREDİLERİ | | - | - | - | - | - | - |
| 7.1 A) Tüketici Kredileri | | - | - | - | - | - | - |
| 7.2 B) Kredi Kartları | | - | - | - | - | - | - |
| 7.3 C) Taksitli Ticari Krediler | | - | - | - | - | - | - |
| VIII. KİRALAMA İŞLEMLERİ | 7 | 23.277 | 197.380 | 220.657 | 34.334 | 167.006 | 201.340 |
| 8.1 A) Kiralama İşlemlerinden Alacaklar | | 23.277 | 197.380 | 220.657 | 34.334 | 167.006 | 201.340 |
| 8.1.1 a) Finansal Kiralama Alacakları | | 28.732 | 218.895 | 247.627 | 42.566 | 188.663 | 231.229 |
| 8.1.2 b) Faaliyet Kiralaması Alacakları | | - | - | - | - | - | - |
| 8.1.3 c) Diğer | | - | - | - | - | - | - |
| 8.1.4 d) Kazanılmamış Gelirler (-) | | 5.455 | 21.515 | 26.970 | 8.232 | 21.657 | 29.889 |
| 8.2 B) Kiralama Konusu Yapılmakta Olan Yatırımlar | | - | - | - | - | - | - |
| 8.3 C) Kiralama İşlemleri İçin Verilen Avanslar | | - | - | - | - | - | - |
| IX. TAKİPTEKİ ALACAKLAR | 7 | 1.874 | 6.093 | 7.967 | (431) | - | (431) |
| 9.1 A) Takipteki Faktoring Alacakları | | - | - | - | - | - | - |
| 9.2 B) Takipteki Finansman Kredileri | | - | - | - | - | - | - |
| 9.3 C) Takipteki Kiralama İşlemlerinden Alacaklar | | 11.079 | 29.862 | 40.941 | 7.160 | 19.306 | 26.466 |
| 9.4 D) Özel Karşılıklar (-) | | 9.205 | 23.769 | 32.974 | 7.591 | 19.306 | 26.897 |
| X. RİSKTEN KORUNMA AMAÇLI TÜREV FİNANSAL VARLIKLAR | | - | - | - | - | - | - |
| 10.1 A) Gerçeğe Uygun Değer Riskinden Korunma Amaçlılar | | - | - | - | - | - | - |
| 10.2 B) Nakit Akış Riskinden Korunma Amaçlılar | | - | - | - | - | - | - |
| 10.3 C) Yurtdışındaki Net Yatırım Riskinden Korunma Amaçlılar | | - | - | - | - | - | - |
| XI. VADEYE KADAR ELDE TUTULACAK YATIRIMLAR (Net) | | - | - | - | - | - | - |
| XII. BAĞLI ORTAKLIKLAR (Net) | | - | - | - | - | - | - |
| XIII. İŞTİRAKLER (Net) | | - | - | - | - | - | - |
| XIV. İŞ ORTAKLIKLARI (Net) | | - | - | - | - | - | - |
| XV. MADDİ DURAN VARLIKLAR (Net) | 9 | 3.729 | - | 3.729 | 3.950 | - | 3.950 |
| XVI. MADDİ OLMAYAN DURAN VARLIKLAR (Net) | | - | - | - | - | - | - |
| 16.1 A) Şerefiye | | - | - | - | - | - | - |
| 16.2 B) Diğer | | - | - | - | - | - | - |
| XVII. ERTELENMİŞ VERGİ VARLIĞI | | | | | | | |
| XVIII. SATIŞ AMAÇLI ELDE TUTULAN VE DURDURULAN FAALİYETLERE İLİŞKİN DURAN VARLIK BORÇLARI (Net) | 13 | 1.558 | - | 1.558 | 1.702 | - | 1.702 |
| 18.1 A) Satış Amaçlı | | 1.558 | - | 1.558 | 1.702 | - | 1.702 |
| 18.2 B) Durdurulan Faaliyetlere İlişkin | | - | - | - | - | - | - |
| XIX. DİĞER AKTİFLER | 14 | 8.962 | 1.029 | 9.991 | 11.447 | 484 | 11.931 |
| AKTİF TOPLAMI | | 43.243 | 242.906 | 286.149 | 53.806 | 169.783 | 223.589 |



İlişikteki dipnotlar bu mali tabloların tamamlayıcı bir parçasıdır.

# BAĞIMSIZ DENETİMDEN GEÇMİŞ 31 ARALIK 2008 ve 31 ARALIK 2007 TARİHLİ KONSOLİDE FİNANSAL TABLOLARA İLİŞKİN DİPNOTLAR

(Aksi belirtilmedikçe bin TL cinsinden ifade edilmiştir)

| PASİF KALEMLER | | Bağımsız Denetimden Geçmiş Cari Dönem 31 Aralık 2008 | | | Bağımsız Denetimden Geçmiş Önceki Dönem 31 Aralık 2007 | | |
|---|---|---|---|---|---|---|---|
| | Dipnot | TP | YP | TOPLAM | TP | YP | TOPLAM |
| I. ALIM SATIM AMAÇLI TÜREV FİNANSAL YÜKÜMLÜLÜKLER | | - | - | - | - | - | - |
| II. ALINAN KREDİLER | 15 | 756 | 203.499 | 204.255 | 4.819 | 137.326 | 142.145 |
| III. FAKTORİNG BORÇLARI | | - | - | - | - | - | - |
| IV. KİRALAMA İŞLEMLERİNDEN BORÇLAR | | - | - | - | - | - | - |
| 4.1 A) Finansal Kiralama Borçları | | - | - | - | - | - | - |
| 4.2 B) Faaliyet Kiralaması Borçları | | - | - | - | - | - | - |
| 4.3 C) Diğer | | - | - | - | - | - | - |
| 4.4 D) Ertelenmiş Finansal Kiralama Giderleri (-) | | - | - | - | - | - | - |
| V. İHRAÇ EDİLEN MENKUL KIYMETLER (Net) | | - | - | - | - | - | - |
| V.1 A) Bonolar | | - | - | - | - | - | - |
| V.2 B) Varlığa Dayalı Menkul Kıymetler | | - | - | - | - | - | - |
| V.3 C) Tahviller | | - | - | - | - | - | - |
| VI. MUHTELİF BORÇLAR | 16 | 3.960 | 36.949 | 40.909 | 8.631 | 34.633 | 43.264 |
| VII. DİĞER YABANCI KAYNAKLAR | 16 | 1.839 | 403 | 2.242 | 3.860 | 325 | 4.185 |
| VIII. RİSKTEN KORUNMA AMAÇLI TÜREV FİNANSAL YÜKÜMLÜLÜKLER | | - | - | - | - | - | - |
| 8.1 A) Gerçeğe Uygun Değer Riskinden Korunma Amaçlılar | | - | - | - | - | - | - |
| 8.2 B) Nakit Akış Riskinden Korunma Amaçlılar | | - | - | - | - | - | - |
| 8.3 C) Yurtdışındaki Net Yatırım Riskinden Korunma Amaçlılar | | - | - | - | - | - | - |
| IX. ÖDENECEK VERGİ VE YÜKÜMLÜLÜKLER | 19 | 112 | - | 112 | 181 | - | 181 |
| X. BORÇ VE GİDER KARŞILIKLARI | 20 | 1.157 | - | 1.157 | 653 | - | 653 |
| 10.1 A) Yeniden Yapılanma Karşılığı | | - | - | - | - | - | - |
| 10.2 B) Çalışan Hakları Yükümlülüğü Karşılığı | 21 | 942 | - | 942 | 370 | - | 370 |
| 10.3 C) Diğer Karşılıklar | 20 | 215 | - | 215 | 283 | - | 283 |
| XI. ERTELENMİŞ VERGİ BORCU | | - | - | - | - | - | - |
| XII. SATIŞ AMAÇLI ELDE TUTULAN VE DURDURULAN FAALİYETLERE İLİŞKİN DURAN VARLIK BORÇLARI (Net) | | - | - | - | - | - | - |
| 12.1 A) Satış Amaçlı | | - | - | - | - | - | - |
| 12.2 B) Durdurulan Faaliyetlere İlişkin | | - | - | - | - | - | - |
| XIII. SERMAYE BENZERİ KREDİLER | | - | - | - | - | - | - |
| XIV. ÖZKAYNAKLAR | | 37.474 | - | 37.474 | 33.161 | - | 33.161 |
| 14.1 A) Ödenmiş Sermaye | 23 | 20.000 | - | 20.000 | 20.000 | - | 20.000 |
| 14.2 B) Sermaye Yedekleri | 23 | 353 | - | 353 | 353 | - | 353 |
| 14.2.1 a) Hisse Senedi İhraç Primleri | | - | - | - | - | - | - |
| 14.2.2 b) Hisse Senedi İptal Karları | | - | - | - | - | - | - |
| 14.2.3 c) Menkul Değerler Değerleme Farkları | | - | - | - | - | - | - |
| 14.2.4 d) Maddi ve Maddi Olmayan Duran Varlıklar Yeniden Değerleme Farkları | | - | - | - | - | - | - |
| 14.2.5 e) İştirakler, Bağlı Ort. Ve Birlikte Kontrol Edilen Ort. Bedelsiz Hisse Senetleri | | - | - | - | - | - | - |
| 14.2.6 f) Riskten Korunma Değerleme Farkları (Etkin kısım) | | - | - | - | - | - | - |
| 14.2.7 g) Satış Amaçlı Elde Tutulan ve Durdurulan Faaliyetlere İlişkin Duran Varlıkların Birikmiş Değerleme Farkları | | - | - | - | - | - | - |
| 14.2.8 h) Diğer Sermaye Yedekleri | | 353 | - | 353 | 353 | - | 353 |
| 14.3 C) Kar Yedekleri | 24 | 164 | - | 164 | 164 | - | 164 |
| 14.3.1 a) Yasal Yedekler | | 10 | - | 10 | 10 | - | 10 |
| 14.3.2 b) Statü Yedekleri | | - | - | - | - | - | - |
| 14.3.3 c) Olağanüstü Yedekler | | 154 | - | 154 | 154 | - | 154 |
| 14.3.4 d) Diğer Kar Yedekleri | | - | - | - | - | - | - |
| 14.4 D) Kar veya Zarar | | 16.723 | - | 16.726 | 12.468 | - | 12.468 |
| 14.4.1 a) Geçmiş Yıllar Kar veya Zararı | 25 | 12.468 | - | 12.468 | 15.850 | - | 15.850 |
| 14.4.2 b) Dönem Net Kar veya Zararı | | 4.255 | - | 4.255 | (3.382) | - | (3.382) |
| 14.5 E) Azınlık Payları | 22 | 234 | - | 234 | 176 | - | 176 |
| PASİF TOPLAMI | | 45.298 | 240.851 | 286.149 | 51.305 | 172.284 | 223.589 |

İlişikteki dipnotlar bu mali tabloların tamamlayıcı bir parçasıdır.

# BAĞIMSIZ DENETİMDEN GEÇMİŞ 31 ARALIK 2008 ve 31 ARALIK 2007 TARİHLİ KONSOLİDE FİNANSAL TABLOLARA İLİŞKİN DİPNOTLAR

(Aksi belirtilmedikçe bin TL cinsinden ifade edilmiştir)

| NAZIM HESAP KALEMLERİ | | Bağımsız Denetimden Geçmiş Cari Dönem 31 Aralık 2008 | | | Bağımsız Denetimden Geçmiş Önceki Dönem 31 Aralık 2007 | | |
|---|---|---|---|---|---|---|---|
| | Dipnot | TP | YP | TOPLAM | TP | YP | TOPLAM |
| I. RİSKİ ÜSTLENİLEN FAKTORİNG İŞLEMLERİ | | - | - | - | - | - | - |
| II. RİSKİ ÜSTLENİLMEYEN FAKTORİNG İŞLEMLERİ | | - | - | - | - | - | - |
| III. ALINAN TEMİNATLAR | 7 | 44.049 | 108.791 | 152.840 | 48.467 | 89.085 | 137.552 |
| IV. VERİLEN TEMİNATLAR | 26 | 19 | 86.321 | 86.340 | 19 | 48.418 | 48.437 |
| V. TAAHHÜTLER | | - | - | - | - | - | - |
| 5.1 Cayılamaz Taahhütler | | - | - | - | - | - | - |
| 5.2 Cayılabilir Taahhütler | | - | - | - | - | - | - |
| 5.2.1 Kiralama Taahhütleri | | - | - | - | - | - | - |
| 5.2.1.1 Finansal Kiralama Taahhütleri | | - | - | - | - | - | - |
| 5.2.1.2 Faaliyet Kiralama Taahhütleri | | - | - | - | - | - | - |
| 5.2.2 Diğer Cayılabilir Taahhütler | | - | - | - | - | - | - |
| VI. TÜREV FİNANSAL ARAÇLAR | | - | - | - | - | - | - |
| 6.1 Riskten Korunma Amaçlı Türev Finansal Araçlar | | - | - | - | - | - | - |
| 6.1.1 Gerçeğe Uygun Değer Riskinden Korunma Amaçlı İşlemler | | - | - | - | - | - | - |
| 6.1.2 Nakit Akış Riskinden Korunma Amaçlı İşlemler | | - | - | - | - | - | - |
| 6.1.3 Yurtdışındaki Net Yatırım Riskinden Korunma Amaçlı İşlemler | | - | - | - | - | - | - |
| 6.2 Alım Satım Amaçlı İşlemler | | - | - | - | - | - | - |
| 6.2.1 Vadeli Alım-Satım İşlemleri | | - | - | - | - | - | - |
| 6.2.2 Swap Alım Satım İşlemleri | | - | - | - | - | - | - |
| 6.2.3 Alım Satım Opsiyon İşlemleri | | - | - | - | - | - | - |
| 6.2.4 Futures Alım Satım İşlemleri | | - | - | - | - | - | - |
| 6.2.5 Diğer | | - | - | - | - | - | - |
| VII. EMANET KIYMETLER | | - | - | - | - | - | - |
| NAZIM HESAPLAR TOPLAMI | | 44.068 | 195.112 | 239.180 | 48.486 | 137.503 | 185.989 |

İlişikteki dipnotlar bu mali tabloların tamamlayıcı bir parçasıdır.

# BAĞIMSIZ DENETİMDEN GEÇMİŞ 31 ARALIK 2008 ve 31 ARALIK 2007 TARİHLİ KONSOLİDE FİNANSAL TABLOLARA İLİŞKİN DİPNOTLAR

(Aksi belirtilmedikçe bin TL cinsinden ifade edilmiştir)

## II. GELİR TABLOSU

| | | Dipnot | Bağımsız Denetimden Geçmiş Cari Dönem 01.01- 31.12.2008 | Bağımsız Denetimden Geçmiş Önceki Dönem 01.01- 31.12.2007 |
|---|---|---|---|---|
| I. | ESAS FAALİYET GELİRLERİ | 29 | 19.965 | 16.342 |
| 1.1 | FAKTORİNG GELİRLERİ | | - | - |
| 1.1.1 | A) Faktoring Alacaklarından Alınan Faizler | | - | - |
| 1.1.1.1 | a) İskontolu | | - | - |
| 1.1.1.2 | b) Diğer | | - | - |
| 1.1.2 | B) Faktoring Alacaklarından Alınan Ücret ve Komisyonlar | | - | - |
| 1.1.2.1 | a) İskontolu | | - | - |
| 1.1.2.2 | b) Diğer | | - | - |
| 1.2 | FİNANSMAN KREDİLERİNDEN GELİRLER | | - | - |
| 1.2.1 | A) Finansman Kredilerinden Alınan Faizler | | - | - |
| 1.2.2 | B) Finansman Kredilerinden Alınan Ücret ve Komisyonlar | | - | - |
| 1.3 | KİRALAMA GELİRLERİ | | 19.965 | 16.342 |
| 1.3.1 | A) Finansal Kiralama Gelirleri | | 19.965 | 16.342 |
| 1.3.2 | B) Faaliyet Kiralaması Gelirleri | | - | - |
| 1.3.3 | C) Kiralama İşlemlerinden Alınan Ücret ve Komisyonlar | | - | - |
| II. | ESAS FAALİYET GİDERLERİ (-) | 30 | (5.444) | (5.027) |
| 2.1 | A) Personel Giderleri | | (3.556) | (2.774) |
| 2.2 | B) Kıdem Tazminatı Karşılığı Gideri | | (69) | (72) |
| 2.3 | C) Araştırma Geliştirme Giderleri | | - | - |
| 2.4 | D) Genel İşletme Giderleri | | (1.819) | (2.181) |
| 2.5 | E) Diğer | | - | - |
| III. | DİĞER FAALİYET GELİRLERİ | 31 | 64.247 | 25.098 |
| 3.1 | A) Bankalardan Alınan Faizler | | 1.007 | 5 |
| 3.2 | B) Ters Repo İşlemlerinden Alınan Faizler | | - | - |
| 3.3 | C) Menkul Değerlerden Alınan Faizler | | 23 | 127 |
| 3.3.1 | a) Alım Satım Amaçlı Finansal Varlıklardan | | 23 | 127 |
| 3.3.2 | b) Gerçeğe Uygun Değer Farkı Kar/Zarara Yansıtılan Olarak Sınıflandırılan FV | | - | - |
| 3.3.3 | c) Satılmaya Hazır Finansal Varlıklardan | | - | - |
| 3.3.4 | d) Vadeye Kadar Elde Tutulacak Yatırımlardan | | - | - |
| 3.4 | D) Temettü Gelirleri | | 113 | 109 |
| 3.5 | E) Sermaye Piyasası İşlemleri Kârı | | - | - |
| 3.5.1 | a) Türev Finansal İşlemlerden | | - | - |
| 3.5.2 | b) Diğer | | - | - |
| 3.6 | F) Kambiyo İşlemleri Kârı | | 56.109 | 21.247 |
| 3.7 | G) Diğer | | 6.995 | 3.610 |
| IV. | FİNANSMAN GİDERLERİ (-) | 32 | (12.190) | (6.542) |
| 4.1 | A) Kullanılan Kredilere Verilen Faizler | | (11.839) | (6.074) |
| 4.2 | B) Faktoring İşlemlerinden Borçlara Verilen Faizler | | - | - |
| 4.3 | C) Finansal Kiralama Giderleri | | - | - |
| 4.4 | D) İhraç Edilen Menkul Kıymetlere Verilen Faizler | | - | - |
| 4.5 | E) Diğer Faiz Giderleri | | (34) | (138) |
| 4.6 | F) Verilen Ücret ve Komisyonlar | | (317) | (330) |
| V. | TAKİPTEKİ ALACAKLARA İLİŞKİN ÖZEL KARŞILIKLAR (-) | 33 | (9.536) | (10.599) |
| VI. | DİĞER FAALİYET GİDERLERİ (-) | 34 | (52.629) | (22.507) |
| 6.1 | A) Menkul Değerler Değer Düşüş Gideri | | (11) | - |
| 6.1.1 | a) Gerçeğe Uygun Değer Farkı Kar/Zarara Yansıtılan Olarak Sınıflandırılan FV Değer Düşme Gideri | | - | - |
| 6.1.2 | b) Satılmaya Hazır Finansal Varlıklardan | | (11) | - |
| 6.1.3 | c) Vadeye Kadar Elde Tutulacak Yatırımlardan | | - | - |
| 6.2 | B) Duran Varlıklar Değer Düşüş Giderleri | | - | - |
| 6.2.1 | a) Maddi Duran Varlık Değer Düşüş Giderleri | | - | - |
| 6.2.2 | b) Satış Amaçlı Elde Tutulan ve Durdurulan Faaliyetlere İlişkin Duran Varlıklar Değer Düşüş Giderleri | | - | - |
| 6.2.3 | c) Şerefiye Değer Düşüş Gideri | | - | - |
| 6.2.4 | d) Diğer Maddi Olmayan Duran Varlıklar Değer Düşüş Giderleri | | - | - |
| 6.2.5 | e) İştirak, Bağlı Ortaklık ve İş Ortaklıkları Değer Düşüş Giderleri | | - | - |
| 6.3 | C) Türev Finansal İşlemlerden Zarar | | - | - |
| 6.4 | D) Kambiyo İşlemleri Zararı | | (51.792) | (22.322) |
| 6.5 | E) Diğer | | (826) | (185) |
| VII. | NET FAALİYET K/Z | | 4.413 | (3.235) |
| VIII. | BİRLEŞME İŞLEMİ SONRASINDA GELİR OLARAK KAYDEDİLEN FAZLALIK TUTARI | | - | - |
| IX. | NET PARASAL POZİSYON KÂRI/ZARARI | | - | - |
| X. | SÜRDÜRÜLEN FAALİYETLER VERGİ ÖNCESİ K/Z | | 4.413 | (3.235) |
| XI. | SÜRDÜRÜLEN FAALİYETLER VERGİ KARŞILIĞI (±) | 35 | (100) | (95) |
| 11.1 | A) Cari Vergi Karşılığı | | (100) | (95) |
| 11.2 | B) Ertelenmiş Vergi Gider Etkisi (+) | | - | - |
| 11.3 | C) Ertelenmiş Vergi Gelir Etkisi (-) | | - | - |
| XII. | SÜRDÜRÜLEN FAALİYETLER DÖNEM NET K/Z | | 4.313 | (3.330) |
| XIII. | DURDURULAN FAALİYETLERDEN GELİRLER | | - | - |
| 13.1 | A) Satış Amaçlı Elde Tutulan Duran Varlık Gelirleri | | - | - |
| 13.2 | B) Bağlı Ortaklık, İştirak ve İş Ortaklıkları Satış Karları | | - | - |
| 13.3 | C) Diğer Durdurulan Faaliyet Gelirleri | | - | - |
| XIV. | DURDURULAN FAALİYETLERDEN GİDERLER (-) | | - | - |
| 14.1 | A) Satış Amaçlı Elde Tutulan Duran Varlık Giderleri | | - | - |
| 14.2 | B) Bağlı Ortaklık, İştirak ve İş Ortaklıkları Satış Zararları | | - | - |
| 14.3 | C) Diğer Durdurulan Faaliyet Giderleri | | - | - |
| XV. | DURDURULAN FAALİYETLER VERGİ ÖNCESİ K/Z | | - | - |
| XVI. | DURDURULAN FAALİYETLER VERGİ KARŞILIĞI (±) | | - | - |
| 16.1 | A) Cari Vergi Karşılığı | | - | - |
| 16.2 | B) Ertelenmiş Vergi Gider Etkisi (+) | | - | - |
| 16.3 | C) Ertelenmiş Vergi Gelir Etkisi (-) | | - | - |
| XVII. | DURDURULAN FAALİYETLER DÖNEM NET K/Z | | - | - |
| XVIII. | ANA ORTAKLIK DIŞI (KAR) / ZARAR | | (58) | (52) |
| XIX. | NET DÖNEM KARI/ZARARI | | 4.255 | (3.382) |
| | Hisse Başına Kar / (Zarar) | 36 | 0,21 | (0,17) |

İlişikteki dipnotlar bu mali tabloların tamamlayıcı bir parçasıdır.

# BAĞIMSIZ DENETİMDEN GEÇMİŞ 31 ARALIK 2008 ve 31 ARALIK 2007 TARİHLİ KONSOLİDE FİNANSAL TABLOLARA İLİŞKİN DİPNOTLAR

(Aksi belirtilmedikçe bin TL cinsinden ifade edilmiştir)

## ÖZKAYNAK KALEMLERİNDEKİ DEĞİŞİKLİKLER

| | | Dipnot | Ödenmiş Sermaye | Hisse Senedi İhraç Primleri | Hisse Senedi İptal Karları | Menkul Değerler Değ. Farkları | Maddi ve Maddi Olmayan Duran Varlıklar Y.D.F. | İştirakler, Bağlı Ort. ve Birlikte Kontrol Edilen Ort. Bedelsiz Hisse Senetleri | Riskten Korunma D.F. | Satış Amaçlı Elde Tutulan ve Durdurulan Faaliyetlere İlişkin Duran Varlıkların B.D.F. | Diğer Sermaye Yedekleri | Yasal Yedekler | Statü Yedekler | Olağanüstü Yedekler | Diğer Kar Yedekler | Geçmiş Yıllar Kar veya Zararı | Dönem Net veya Zararı | Azınlık Payları | Toplam Özkaynak |
|---|---|---|---|---|---|---|---|---|---|---|---|---|---|---|---|---|---|---|---|
| | Önceki Dönem (01.01 - 31.12.2007) | | | | | | | | | | | | | | | | | | |
| I. | Dönem Başı Bakiyesi (01.01.2007) | 23-24-25 | 20.000 | - | - | - | - | - | - | - | 353 | 10 | - | 154 | - | 15.850 | - | 125 | 36.492 |
| II. | TMS 8 Uyarınca Yapılan Düzeltmeler | | - | - | - | - | - | - | - | - | - | - | - | - | - | - | - | - | - |
| 2.1 | Hataların Düzeltilmesinin Etkisi | | - | - | - | - | - | - | - | - | - | - | - | - | - | - | - | - | - |
| 2.2 | Muhasebe Politikasında Yapılan Değişikliklerin Etkisi | | - | - | - | - | - | - | - | - | - | - | - | - | - | - | - | - | - |
| III. | Yeni Bakiye (I+II) | 23-24-25 | 20.000 | - | - | - | - | - | - | - | 353 | 10 | - | 154 | - | 15.850 | - | 125 | 36.492 |
| | Dönem İçindeki Değişimler | | - | - | - | - | - | - | - | - | - | - | - | - | - | - | - | - | - |
| IV. | Birleşmeden Kaynaklanan Artış/Azalış | | - | - | - | - | - | - | - | - | - | - | - | - | - | - | - | - | - |
| V. | Riskten Korunma İşlemlerinden Değerleme Farkları | | - | - | - | - | - | - | - | - | - | - | - | - | - | - | - | - | - |
| 5.1 | Nakit Akış Riskinden Korunma | | - | - | - | - | - | - | - | - | - | - | - | - | - | - | - | - | - |
| 5.2 | Yurtdışındaki Net Yatırım Riskinden Korunma | | - | - | - | - | - | - | - | - | - | - | - | - | - | - | - | - | - |
| VI. | Menkul Değerler Değerleme Farkları | | - | - | - | - | - | - | - | - | - | - | - | - | - | - | - | - | - |
| VII. | Maddi Duran Varlıklar Değerleme Farkları | | - | - | - | - | - | - | - | - | - | - | - | - | - | - | - | - | - |
| VIII. | İştirakler, Bağlı Ort. Ve İş Ortaklıklarından Bedelsiz Hisse Senetleri | | - | - | - | - | - | - | - | - | - | - | - | - | - | - | - | - | - |
| IX. | Kur Farkları | | - | - | - | - | - | - | - | - | - | - | - | - | - | - | - | - | - |
| X. | Varlıkların Elden Çıkarılmasından Kaynaklanan Değişiklik | | - | - | - | - | - | - | - | - | - | - | - | - | - | - | - | - | - |
| XI. | Varlıkların Yeniden Sınıflandırılmasından Kaynaklanan Değişiklik | | - | - | - | - | - | - | - | - | - | - | - | - | - | - | - | - | - |
| XII. | Sermaye Artırımı | | - | - | - | - | - | - | - | - | - | - | - | - | - | - | - | - | - |
| XIII. | Hisse Senedi İhracı | | - | - | - | - | - | - | - | - | - | - | - | - | - | - | - | - | - |
| XIV. | Ödenmiş Sermaye Enflasyon Düzeltme Farkı | | - | - | - | - | - | - | - | - | - | - | - | - | - | - | - | - | - |
| XV. | Hisse Senedine Dönüştürülebilir Tahviller | | - | - | - | - | - | - | - | - | - | - | - | - | - | - | - | - | - |
| XVI. | Sermaye Benzeri Krediler | | - | - | - | - | - | - | - | - | - | - | - | - | - | - | - | - | - |
| XVII. | Azınlık Payı | 22 | - | - | - | - | - | - | - | - | - | - | - | - | - | - | - | 51 | 51 |
| XVIII. | Dönem Net Karı veya Zararı | 25 | - | - | - | - | - | - | - | - | - | - | - | - | - | - | (3.382) | - | (3.382) |
| XIV. | Kar Dağıtımı | | - | - | - | - | - | - | - | - | - | - | - | - | - | - | - | - | - |
| 19.1 | Dağıtılan Temettü | | - | - | - | - | - | - | - | - | - | - | - | - | - | - | - | - | - |
| 19.2 | Yedeklere Aktarılan Tutarlar | | - | - | - | - | - | - | - | - | - | - | - | - | - | - | - | - | - |
| 19.3 | Diğer | | - | - | - | - | - | - | - | - | - | - | - | - | - | - | - | - | - |
| | Dönem Sonu Bakiyesi (31.12.2007) | 23-24-25 | 20.000 | - | - | - | - | - | - | - | 353 | 10 | - | 154 | - | 15.850 | (3.382) | 176 | 33.161 |
| | Cari Dönem (01.01. - 31.12.2008) | | | | | | | | | | | | | | | | | | |
| I. | Dönem Başı Bakiyesi (01.01.2008) | 23-24-25 | 20.000 | - | - | - | - | - | - | - | 353 | 10 | - | 154 | - | 12.468 | - | 176 | 33.161 |
| II. | TMS 8 Uyarınca Yapılan Düzeltmeler | | - | - | - | - | - | - | - | - | - | - | - | - | - | - | - | - | - |
| 2.1 | Hataların Düzeltilmesinin Etkisi | | - | - | - | - | - | - | - | - | - | - | - | - | - | - | - | - | - |
| 2.2 | Muhasebe Politikasında Yapılan Değişikliklerin Etkisi | | - | - | - | - | - | - | - | - | - | - | - | - | - | - | - | - | - |
| III. | Yeni Bakiye (I+II) | 23-24-25 | 20.000 | - | - | - | - | - | - | - | 353 | 10 | - | 154 | - | 12.468 | - | 176 | 33.161 |
| | Dönem İçindeki Değişimler | | - | - | - | - | - | - | - | - | - | - | - | - | - | - | - | - | - |
| IV. | Birleşmeden Kaynaklanan Artış/Azalış | | - | - | - | - | - | - | - | - | - | - | - | - | - | - | - | - | - |
| V. | Riskten Korunma İşlemlerinden Değerleme Farkları | | - | - | - | - | - | - | - | - | - | - | - | - | - | - | - | - | - |
| 5.1 | Nakit Akış Riskinden Korunma | | - | - | - | - | - | - | - | - | - | - | - | - | - | - | - | - | - |
| 5.2 | Yurtdışındaki Net Yatırım Riskinden Korunma | | - | - | - | - | - | - | - | - | - | - | - | - | - | - | - | - | - |
| VI. | Menkul Değerler Değerleme Farkları | | - | - | - | - | - | - | - | - | - | - | - | - | - | - | - | - | - |
| VII. | Maddi Duran Varlıklar Değerleme Farkları | | - | - | - | - | - | - | - | - | - | - | - | - | - | - | - | - | - |
| VIII. | İştirakler, Bağlı Ort. Ve İş Ortaklıklarından Bedelsiz Hisse Senetleri | | - | - | - | - | - | - | - | - | - | - | - | - | - | - | - | - | - |
| IX. | Kur Farkları | | - | - | - | - | - | - | - | - | - | - | - | - | - | - | - | - | - |
| X. | Varlıkların Elden Çıkarılmasından Kaynaklanan Değişiklik | | - | - | - | - | - | - | - | - | - | - | - | - | - | - | - | - | - |
| XI. | Varlıkların Yeniden Sınıflandırılmasından Kaynaklanan Değişiklik | | - | - | - | - | - | - | - | - | - | - | - | - | - | - | - | - | - |
| XII. | Sermaye Artırımı | | - | - | - | - | - | - | - | - | - | - | - | - | - | - | - | - | - |
| XIII. | Hisse Senedi İhracı | | - | - | - | - | - | - | - | - | - | - | - | - | - | - | - | - | - |
| XIV. | Ödenmiş Sermaye Enflasyon Düzeltme Farkı | | - | - | - | - | - | - | - | - | - | - | - | - | - | - | - | - | - |
| XV. | Hisse Senedine Dönüştürülebilir Tahviller | | - | - | - | - | - | - | - | - | - | - | - | - | - | - | - | - | - |
| XVI. | Sermaye Benzeri Krediler | | - | - | - | - | - | - | - | - | - | - | - | - | - | - | - | - | - |
| XVII. | Azınlık Payı | 22 | - | - | - | - | - | - | - | - | - | - | - | - | - | - | - | 58 | 58 |
| XVIII. | Dönem Net Karı veya Zararı | 25 | - | - | - | - | - | - | - | - | - | - | - | - | - | - | 4.255 | - | 4.255 |
| XIV. | Kar Dağıtımı | | - | - | - | - | - | - | - | - | - | - | - | - | - | - | - | - | - |
| 19.1 | Dağıtılan Temettü | | - | - | - | - | - | - | - | - | - | - | - | - | - | - | - | - | - |
| 19.2 | Yedeklere Aktarılan Tutarlar | | - | - | - | - | - | - | - | - | - | - | - | - | - | - | - | - | - |
| 19.3 | Diğer | | - | - | - | - | - | - | - | - | - | - | - | - | - | - | - | - | - |
| | Dönem Sonu Bakiyesi (31.12.2008) | | 20.000 | - | - | - | - | - | - | - | 353 | 10 | - | 154 | - | 12.468 | 4.255 | 234 | 37.474 |

İlişikteki dipnotlar bu mali tabloların tamamlayıcı bir parçasıdır.

# BAĞIMSIZ DENETİMDEN GEÇMİŞ 31 ARALIK 2008 ve 31 ARALIK 2007 TARİHLİ KONSOLİDE FİNANSAL TABLOLARA İLİŞKİN DİPNOTLAR

(Aksi belirtilmedikçe bin TL cinsinden ifade edilmiştir)

| | | Dipnot | Bağımsız Denetimden Geçmiş Cari Dönem 01.01- 31.12.2008 | Bağımsız Denetimden Geçmiş Önceki Dönem 01.01- 31.12.2007 |
|---|---|---|---|---|
| **A.** | **ESAS FAALİYETLERE İLİŞKİN NAKİT AKIŞLARI** | | | |
| 1.1 | Esas Faaliyet Konusu Aktif ve Pasiflerdeki Değişim Öncesi Faaliyet Kârı | | 12.692 | 4.590 |
| 1.1.1 | Alınan Faizler/Finansal Kiralama Gelirleri | 29-31 | 20.995 | 16.474 |
| 1.1.2 | Kiralama Giderleri | | | |
| 1.1.3 | Alınan Temettüler | 31 | 113 | 109 |
| 1.1.4 | Alınan Ücret ve Komisyonlar | | | |
| 1.1.5 | Elde Edilen Diğer Kazançlar | | 3.047 | 2.935 |
| 1.1.6 | Zarar Olarak Muhasebeleştirilen Takipteki Alacaklardan Tahsilatlar | | 3.948 | 675 |
| 1.1.7 | Personele ve Hizmet Tedarik Edenlere Yapılan Nakit Ödemeler | 30 | (3.556) | (2.774) |
| 1.1.8 | Ödenen Vergiler | | (26) | (6) |
| 1.1.9 | Diğer | | (11.829) | (12.823) |
| 1.2 | Esas Faaliyet Konusu Aktif ve Pasiflerdeki Değişim | | 32.333 | 1.892 |
| 1.2.1 | Faktoring Alacaklarındaki net (Artış) Azalış | | | |
| 1.2.1 | Finansman Kredilerindeki Net (Artış) Azalış | | | |
| 1.2.1 | Kiralama İşlemlerinden Alacaklarda Net (Artış) Azalış | 7 | (19.317) | (55.754) |
| 1.2.2 | Diğer Aktiflerde Net (Artış) Azalış | | (6.093) | (7.565) |
| 1.2.3 | Faktoring Borçlarındaki Net Artış (Azalış) | | | |
| 1.2.3 | Kiralama İşlemlerinden Borçlarda Net Artış (Azalış) | | | |
| 1.2.4 | Alınan Kredilerdeki Net Artış (Azalış) | 15 | 62.110 | 28.571 |
| 1.2.5 | Vadesi Gelmiş Borçlarda Net Artış (Azalış) | | | |
| 1.2.6 | Diğer Borçlarda Net Artış (Azalış) | | (4.367) | 36.640 |
| **I.** | **Esas Faaliyetlerinden Kaynaklanan Net Nakit Akışı** | | **45.025** | **6.482** |
| **B.** | **YATIRIM FAALİYETLERİNE İLİŞKİN NAKİT AKIŞLARI** | | | |
| 2.1 | İktisap Edilen Bağlı Ortaklık ve İştirakler ve İş Ortaklıkları | | | |
| 2.2 | Elden Çıkarılan Bağlı Ortaklık ve İştirakler ve İş Ortaklıkları | | | |
| 2.3 | Satın Alınan Menkuller ve Gayrimenkuller | | (2) | (3) |
| 2.4 | Elden Çıkarılan Menkul ve Gayrimenkuller | | | |
| 2.5 | Elde Edilen Satılmaya Hazır Finansal Varlıklar | | | |
| 2.6 | Elden Çıkarılan Satılmaya Hazır Finansal Varlıklar | | (591) | |
| 2.7 | Satın Alınan Vadeye Kadar Elde Tutulacak Yatırımlar | | | |
| 2.8 | Satılan Vadeye Kadar Elde Tutulacak Yatırımlar | | | |
| 2.9 | Diğer | 4 | 1.042 | (1.042) |
| **II.** | **Yatırım Faaliyetlerinden Kaynaklanan Net Nakit Akışı** | | **449** | **(1.045)** |
| **C.** | **FİNANSMAN FAALİYETLERİNE İLİŞKİN NAKİT AKIŞLARI** | | | |
| 3.1 | Krediler ve İhraç Edilen Menkul Değerlerden Sağlanan Nakit | | | |
| 3.2 | Krediler ve İhraç Edilen Menkul Değerlerden Kaynaklanan Nakit Çıkışı | 32 | (11.839) | (6.074) |
| 3.3 | İhraç Edilen Sermaye Araçları | | | |
| 3.4 | Temettü Ödemeleri | | | |
| 3.5 | Finansal Kiralamaya İlişkin Ödemeler | | | |
| 3.6 | Diğer | | (351) | (468) |
| **III.** | **Finansman Faaliyetlerinden Sağlanan Net Nakit** | | **(12.190)** | **(6.542)** |
| **IV.** | **Döviz Kurundaki Değişimin Nakit ve Nakde Eşdeğer Varlıklar Üzerindeki Etkisi** | | **4.317** | **(1.075)** |
| **V.** | **Nakit ve Nakde Eşdeğer Varlıklardaki Net Artış** | | **37.601** | **(2.180)** |
| **VI.** | **Dönem Başındaki Nakit ve Nakde Eşdeğer Varlıklar** | **4** | **2.420** | **4.600** |
| **VII.** | **Dönem Sonundaki Nakit ve Nakde Eşdeğer Varlıklar** | **4** | **40.021** | **2.420** |

İlişikteki dipnotlar bu mali tabloların tamamlayıcı bir parçasıdır.

# BAĞIMSIZ DENETİMDEN GEÇMİŞ 31 ARALIK 2008 ve 31 ARALIK 2007 TARİHLİ KONSOLİDE FİNANSAL TABLOLARA İLİŞKİN DİPNOTLAR

(Aksi belirtilmedikçe bin TL cinsinden ifade edilmiştir)

## 1. ŞİRKET'İN ORGANİZASYONU ve FAALİYET KONUSU

Vakıf Finansal Kiralama Anonim Şirketi ("Şirket") 1988 yılında kurulmuş olup, 3226 sayılı Finansal Kiralama Kanunu çerçevesinde faaliyet göstermektedir. Şirket kiralama faaliyetlerine bu tarih itibariyle başlamıştır. Şirket'in merkezi, Büyükdere Caddesi Matbuat Sokak Gazeteciler Sitesi No:13 34394 Esentepe - Şişli- İstanbul/Türkiye adresindedir. 31 Aralık 2008 tarihi itibariyle personel sayısı 41'dir. (31 Aralık 2007: 41)

Şirket, Türkiye Vakıflar Bankası T.A.O grubuna bağlıdır.

Şirketin halka açık bulunan hisse senetleri İstanbul Menkul Kıymetler Borsası'nda işlem görmektedir. Şirketin imtiyazlı hisse senedi bulunmamaktadır.

Konsolidasyona dahil edilen Şirket, ve Şirket'in iştirak payı aşağıdaki gibidir:

| Şirket Unvanı | Faaliyet Konusu | 31 Aralık 2008 Efektif | 31 Aralık 2007 Efektif |
|---|---|---|---|
| Vakıf Sigorta Aracılık Hizmetleri Ltd. Şti. | Sigortacılık Aracılık İşlemleri | 84,85% | 84,85% |

## 2. FİNANSAL TABLOLARIN SUNUMUNA İLİŞKİN ESASLAR

**2.1 Sunuma İlişkin Temel Esaslar:**
Grup 2008 yılı faaliyetlerini 17 Mayıs 2007 tarih ve 26525 sayılı Resmi Gazete'de yayımlanarak yürürlüğe giren Finansal Kiralama, Faktoring ve Finansman Şirketlerince Uygulanacak Tekdüzen Hesap Planı ve İzahnamesi ile Kamuya Açıklanacak Finansal Tabloların Biçim ve İçeriği Hakkında Tebliğ kapsamında Türkiye Muhasebe Standartlarına Uygun olarak muhasebeleştirmiştir.

2008 yılı faaliyetlerinin muhasebeleştirilmesinde, 10 Ekim 2006 tarihli ve 26315 sayılı Resmi Gazete'de yayımlanan Finansal Kiralama, Faktoring ve Finansman Şirketlerinin Kuruluş ve Faaliyet Esasları Hakkında Yönetmeliğe dayanılarak hazırlanan ve 20 Temmuz 2007 tarihli ve 26588 sayılı Resmi Gazetede yayımlanan Finansal Kiralama, Faktoring ve Finansman Şirketlerince Alacakları için Ayrılacak Karşılıklara İlişkin Usul ve Esaslar Hakkında Tebliğ hükümleri uygulanmıştır.

Grup 2007 yılı mali tablolarını, SPK, Seri: XI, No: 29 sayılı "Sermaye Piyasalarında Finansal Raporlamaya İlişkin Esaslar Tebliğ"ine uygun olarak hazırlamıştır. İlişikteki 2007 yılı mali tabloları BDDK tarafından yayımlanan Kamuya Açıklanacak Finansal Tabloların Biçim ve İçeriği Hakkında Tebliğ'e uygun olarak yeniden sınıflandırılmıştır.

Şirket'in mali tabloları 09 Mart 2009 tarihinde Şirket'in Yönetim Kurulu tarafından onaylanmıştır.

**Kullanılan Para Birimi :**
Ekli finansal tablolar, Türk Lirası (TL) cinsinden sunulmuş olup tüm finansal bilgiler en yakın TL'ye yuvarlanarak ifade edilmiştir.

05/05/2007 tarihli ve 26513 sayılı Resmi Gazetede yayımlanan 04/04/2007 tarihli ve 2007/11963 sayılı Bakanlar Kurulu Kararının,

- 1 inci maddesinde, 01.01.2009 tarihi itibariyle, Yeni Türk Lirası ve Yeni Kuruşta yer alan "Yeni" ibarelerinin kaldırıldığı,

- Geçici 1 inci maddesinde ise, bu kararın uygulanmasına ilişkin çalışmalarda ve uygulanmasında karşılaşılan tereddütleri gidermeye ve gerekli düzenlemeleri yapmaya Hazine Müsteşarlığının bağlı olduğu Bakan; görev alanlarına giren konularda düzenleme yapmaya Maliye Bakanlığı, Sanayi ve Ticaret Bakanlığı, Hazine Müsteşarlığı, Türkiye Cumhuriyet Merkez Bankası, Sermaye Piyasası Kurulu ve Bankacılık Düzenleme ve Denetleme Kurumunun yetkili olduğu belirtilmiştir. Sermaye Piyasası Kurulundan konu ile ilgili bir açıklama yapılmamış olması, 15 sıra nolu Muhasebe Sistemi Uygulama Genel Tebliğinde 2008 mali yılı işlemlerine ilişkin olmakla birlikte 01/01/2009 tarihinden sonra verilmesi gereken finansal tablolarda kullanılacak para biriminin "Türk Lirası (TL)" ve "Kuruş" olacağı belirtilmiştir. İlgili mevzuat gereği; her türlü belge, ödeme ve değişim araçlarında "YTL" olarak ifade edilen unsurlar "TL" cinsinden yapılmış sayılmaktadır. Bu nedenle 31 Aralık 2008 tarihi itibariyle hazırlanan finansal tablo ve dipnotları ile karşılaştırma amacıyla sunulan önceki döneme ait tutarlarda "TL" para birimi üzerinden sunulmuştur.

**2.2 Yüksek Enflasyon Dönemlerinde Mali Tabloların Düzeltilmesi:**
SPK, 17 Mart 2005 tarihinde almış olduğu bir kararla, Türkiye'de faaliyette bulunan ve SPK Muhasebe Standartları'na uygun mali tablo hazırlayan şirketler için, 1 Ocak 2005 tarihinden itibaren geçerli olmak üzere enflasyon muhasebesi uygulamasının gerekli olmadığını ilan etmiştir. Bu doğrultuda Grup, 1 Ocak 2005 tarihinden itibaren mali tablolarını hazırlarken enflasyon muhasebesine ilişkin düzeltmeleri yapmamıştır.

**2.3 Konsolidasyon Esasları:**
Konsolide mali tablolar Şirket ve Şirket'in bağlı ortaklığının mali tablolarını kapsamaktadır.

Konsolide mali tabloların hazırlanmasına ilişkin yöntemler aşağıdaki gibidir:

- Bağlı ortaklığın bilanço ve gelir tablosu tam konsolidasyon yöntemi ile konsolide edilmiştir. Şirket mali tablolarındaki bağlı ortaklığın kayıtlı değeri, ilgili bağlı ortaklığın sermayesi ile elimine edilmiştir,
- Tüm önemli ilişkili şirket bakiyeleri ve işlemleri yok edilmiştir.

**2.4 Karşılaştırmalı Bilgiler ve Önceki Dönem Tarihli Mali Tabloların Düzeltilmesi:**
Cari dönem konsolide mali tabloların sunumu ile uygunluk sağlanması açısından karşılaştırmalı bilgiler gerekli görüldüğünde yeniden sınıflandırılmıştır.

**2.5 Netleştirme / Mahsup:**
Finansal varlıklar ve kaynaklar, yasal olarak netleştirme hakkı var olması, net olarak ödenmesi veya tahsilinin mümkün olması, veya varlığın

# BAĞIMSIZ DENETİMDEN GEÇMİŞ 31 ARALIK 2008 ve 2007 TARİHLİ KONSOLİDE FİNANSAL TABLOLARA İLİŞKİN DİPNOTLAR
(Aksi belirtilmedikçe bin TL cinsinden ifade edilmiştir)

elde edilmesi ile yükümlülüğün yerine getirilmesinin eş zamanlı olarak gerçekleşmesi halinde, bilançoda net değerleri ile gösterilirler.

## 3. UYGULANAN DEĞERLEME İLKELERİ ve MUHASEBE POLİTİKALARI

Ekteki mali tabloların hazırlanmasında takip edilen değerleme ilkeleri ve muhasebe politikaları aşağıdaki gibidir:

**3.1 Hasılat:**
Finansal kiralama gelirleri: Finansal Kiralama Kanunu kapsamında kiralamaya konu edilen varlıkların kiralama işleminin başlangıcındaki değeri bilançoda finansal kiralama alacağı olarak gösterilir. Toplam finansal kiralama alacağı ile kiralama konusu varlığın makul değeri arasındaki farkın oluşturduğu finansal gelirler, her muhasebe dönemine düşen alacağın sabit faiz oranı ile dağıtılması suretiyle kiralama süresi boyunca oluştuğu döneme ait gelir tablosuna kaydedilir.

Diğer faiz geliri, kalan anapara bakiyesi ve ilgili finansal varlıktan beklenen ömrü boyunca elde edilecek tahmini nakit girişlerini söz konusu varlığın net defter değerine getiren efektif faiz oranına göre ilgili dönemde tahakkuk ettirilir.

Hisse senedi yatırımlarından elde edilen temettü geliri, hissedarların temettü alma hakkı doğduğu zaman kayda alınır.

**3.2 Maddi Varlıklar:**
Maddi varlıklar, 1 Ocak 2005 tarihinden önce satın alınan kalemler için 31 Aralık 2004 tarihi itibariyle enflasyonun etkilerine göre düzeltilmiş maliyet değerlerinden ve takip eden dönemlerde alınan kalemler için satın alım maliyet değerlerinden birikmiş amortisman ve kalıcı değer düşüşleri ayrılarak kayıtlara yansıtılmıştır.

Maddi varlıklara ilişkin amortismanlar, varlıkların faydalı ömürlerine göre varlıklara giriş veya montaj tarihleri esas alınarak, doğrusal amortisman yöntemi kullanılarak ayrılmıştır. Grup'un kullandığı yıllık amortisman oranları aşağıdaki gibidir:

| | |
|---|---|
| Araçlar | 5 yıl |
| Döşeme ve demirbaşlar | 5 yıl |
| Özel maliyetler | 5 yıl |

Maddi varlıkların tamir, bakım ve onarımı için harcanan tutarlar gider kaydedilmektedir.

Maddi varlıkların elden çıkartılması ya da bir maddi varlığın hizmetten alınması sonucu oluşan kâr ve zararlar satış hasılatı ile varlığın defter değeri arasındaki fark olarak belirlenerek, gelir tablosuna dahil edilirler.

**3.3 Borçlanma Maliyetleri:**

Tüm borçlanma maliyetleri, oluştukları dönemlerde gelir tablosuna kaydedilmektedir.

**3.4 Finansal Araçlar:**

Finansal varlık ve borçlar, Grup'un bu finansal araçlara hukuki olarak taraf olması durumunda Grup'un bilançosunda yer alır.

**Finansal Kiralama Alacakları ve Diğer Alacaklar:**
Finansal kiralama alacakları ve diğer alacaklar, ilk kayıt tarihinde rayiç değerleri ile muhasebeleştirilmekte olup, ilk kayıt tarihinden sonraki raporlama dönemlerinde, etkin faiz yöntemi kullanılarak iskonto edilmiş maliyeti üzerinden gösterilmektedir. Tahsili ileride şüpheli olabilecek finansal kiralama alacakları ve diğer alacaklar için karşılık ayrılmakta ve gider yazılmak suretiyle cari dönem karından düşülmektedir. Takipteki alacaklar karşılığı, mevcut finansal kiralama alacakları ile ilgili ileride çıkabilecek muhtemel zararları karşılamak amacıyla, Grup'un kredi portföyü, kalite ve risk açısından değerlendirilerek, ekonomik koşulları ve diğer etkenleri ve ilgili mevzuatı da göz önüne alarak ayırdığı tutardır. Grup, 1 Ocak 2008'den itibaren geçerli olmak üzere, 20 Temmuz 2007 tarihli ve 26588 sayılı Finansal Kiralama, Faktoring ve Finansman Şirketlerince Alacakları için Ayrılacak Karşılıklara ilişkin Usul ve Esaslar Hakkında Tebliğ kapsamında, tahsili vadesinden itibaren 150 günden fazla geciken ancak 240 günü geçmeyen finansal kiralama alacaklarının, teminatları dikkate alındıktan sonra, en az %20'si oranında, tahsili vadesinden itibaren 240 günden fazla geciken ancak 360 günü geçmeyen finansal kiralama alacaklarının, teminatları dikkate alındıktan sonra, en az %50'si oranında ve tahsili vadesinden itibaren 1 yıldan fazla gecikmiş olan finansal kiralama alacaklarının, teminatları dikkate alındıktan sonra, %100'ü oranında özel karşılık ayırır.

Tahsili 360 günden az gecikmiş olan finansal kiralama alacakları Takipteki Alacaklar altında bulunan Tasfiye Olunacak Alacaklar olarak, tahsili 1 yıldan fazla gecikmiş olan finansal kiralama alacakları ise Zarar Niteliğindeki Alacaklar olarak sınıflandırılır.

**İlişkili Taraflardan Alacaklar / Borçlar:**
Ekteki mali tablolarda Grup'un hissedarları ve bu Grup ile ilişkili olan şirketler, üst düzey yönetici personel ve bu kişi ve şirketlerle ilişkili oldukları bilinen diğer gruplar, ilişkili taraflar olarak tanımlanmışlardır. İlişkili taraf alacakların ve yükümlülüklerinin bilançodaki mevcut değerlerinin (defter değerinin), tahmini gerçeğe uygun değerleri olduğu düşünülmektedir.

**Finansal Varlıklar:**
Finansal varlıklar, gerçeğe uygun değer farkı kâr veya zarara yansıtılan ve gerçeğe uygun değerinden kayıtlara alınan finansal varlıklar haricinde kayıtlara gerçeğe uygun piyasa değerinden alım işlemiyle doğrudan ilişkili harcamalar düşüldükten sonra alınır. Yatırımlar, yatırım araçlarının ilgili piyasa tarafından belirlenen süreye uygun olarak teslimatı koşulunu taşıyan bir kontrata bağlı olan ticari işlem tarihinde kayıtlara alınır veya kayıtlardan çıkarılır. Finansal varlıklar "gerçeğe uygun değer farkı kâr veya zarara yansıtılan finansal varlıklar", "vadesine kadar elde tutulacak yatırımlar", "satılmaya hazır finansal varlıklar" ve "kredi ve alacaklar" olarak sınıflandırılır. Sınıflandırma, finansal varlıkların niteliğine ve amacına bağlı olarak yapılır ve ilk muhasebeleştirme sırasında belirlenir.

**Gerçeğe uygun değer farkı kâr veya zarara yansıtılan finansal varlıklar:**
Grup'un finansal varlığı elde etmesinin başlıca amacının yakın bir tarihte varlığı elden çıkarma olması, finansal varlığın Grup'un hep birlikte yönettiği tanımlanmış bir finansal araç portföyünün bir parçasını oluşturması ve finansal riske karşı etkili bir koruma aracı olarak belirlenmeyen tüm türev ürünlerinde olduğu gibi finansal varlığın kısa vadede oluşan kârının realite edilecek olması durumunda söz konusu finansal varlıklar gerçeğe uygun değer farkı kâr veya zarara yansıtılan finansal varlıklar olarak sınıflandırılır. Gerçeğe uygun değer farkı kâr veya

# BAĞIMSIZ DENETİMDEN GEÇMİŞ 31 ARALIK 2008 ve 2007 TARİHLİ KONSOLİDE FİNANSAL TABLOLARA İLİŞKİN DİPNOTLAR

(Aksi belirtilmedikçe bin TL cinsinden ifade edilmiştir)

zarara yansıtılan finansal varlıkların, gerçeğe uygun değerleriyle değerlenmesi sonucu oluşan kazanç ya da kayıp, kâr/zararda muhasebeleştirilir. Kâr / zarar içinde muhasebeleştirilen net kazanç ya da kayıplar, söz konusu finansal varlıktan elde edilen faiz ve/veya temettü tutarını da kapsar.

**Etkin faiz yöntemi:**
Finansal varlığın itfa edilmiş maliyet ile değerlenmesi ve ilgili faiz gelirin ilişkili olduğu döneme dağıtılması yöntemidir. Etkin faiz oranı; finansal aracın beklenen ömrü boyunca veya uygun olması durumunda daha kısa bir zaman dilimi süresince gelecekte yapılacak tahmini nakit ödemelerini tam olarak ilgili finansal varlığın net bugünkü değerine indirgeyen orandır.

Vadesine kadar elde tutulacak ve satılmaya hazır borçlanma araçları ve kredi ve alacaklar olarak sınıflandırılan finansal varlıklar ile ilgili gelirler etkin faiz yöntemine göre hesaplanmaktadır.

**Vadesine kadar elde tutulan yatırımlar :**
Grup'un vadesine kadar elde tutma yetkisi ve niyeti olduğu sabit veya belirlenebilir bir ödeme planına sahip, sabit vadeli poliçe ve tahviller, vadesine kadar elde tutulacak yatırımlar olarak sınıflandırılır. Vadesine kadar elde tutulacak yatırımlar etkin faiz yöntemine göre itfa edilmiş maliyet bedelinden değer düşüklüğü tutarı düşülerek kayıtlara alınır.

**Satılmaya hazır finansal varlıklar :**
Satılmaya hazır finansal varlıklar (a) vadesine kadar elde tutulacak finansal varlık olmayan veya (b) alım satım amaçlı finansal varlık olmayan finansal varlıklardan oluşmaktadır. Satılmaya hazır finansal varlıklar kayıtlara alındıktan sonra güvenilir bir şekilde ölçülebiliyor olması koşuluyla gerçeğe uygun değerleriyle değerlenmektedir. Gerçeğe uygun değeri güvenilir bir şekilde ölçülemeyen ve aktif bir piyasası olmayan menkul kıymetler maliyet değeriyle gösterilmektedir. Satılmaya hazır finansal varlıklara ilişkin kâr veya zararlara ilgili dönemin gelir tablosunda yer verilmektedir. Bu tür varlıkların makul değerinde meydana gelen değişiklikler özkaynak hesapları içinde gösterilmektedir. İlgili varlığın elden çıkarılması veya değer düşüklüğü olması durumunda özkaynak hesaplarındaki tutar kâr / zarar olarak gelir tablosuna transfer edilir. Satılmaya hazır finansal varlık olarak sınıflandırılan özkaynak araçlarına yönelik yatırımlardan kaynaklanan ve gelir tablosunda muhasebeleştirilen değer düşüş karşılıkları, sonraki dönemlerde gelir tablosundan iptal edilemez. Satılmaya hazır olarak sınıflandırılan özkaynak araçları haricinde, değer düşüklüğü zararı sonraki dönemde azalırsa ve azalış değer düşüklüğü zararının muhasebeleştirilmesi sonrasında meydana gelen bir olayla ilişkilendirilebiliyorsa, önceden muhasebeleştirilen değer düşüklüğü zararı gelir tablosunda iptal edilebilir.

Satılmaya hazır özkaynak araçlarıyla ilişkilendirilen temettüler, Grup ilgili ödemeleri almaya hak kazandığı zaman kâr / zarar içinde muhasebeleştirilir.

Yabancı para cinsinden olan satılmaya hazır parasal varlıkların gerçeğe uygun değeri, ilgili yabancı para cinsinden rayiç değerinin raporlama tarihinde geçerli olan çevrim kuru kullanarak raporlanan para cinsine çevrilmesiyle bulunur. Varlığın, çevrim kurundan kaynaklanan gerçeğe uygun değerindeki değişiklikler kâr/zarar içinde, diğer değişiklikler ise özkaynak altında muhasebeleştirilir.

**Finansal Varlıklarda Değer Düşüklüğü :**
Gerçeğe uygun değer farkı kâr veya zarara yansıtılan finansal varlıklar dışındaki finansal varlıklar, her bilanço tarihinde bir finansal varlık veya finansal varlık grubunun değer düşüklüğüne uğradığına ilişkin göstergelerin bulunup, bulunmadığına dair değerlendirmeye tabi tutulur. Finansal varlığın ilk muhasebeleştirilmesinden sonra bir veya birden daha fazla olayın meydana gelmesi ve söz konusu zarar olayının ilgili finansal varlığın veya varlık grubunun güvenilir bir biçimde tahmin edilebilen gelecekteki tahmini nakit akımları üzerindeki etkisi sonucunda değer düşüklüğüne uğradığına ilişkin tarafsız bir göstergenin bulunması durumunda değer düşüklüğüne uğrar ve değer düşüklüğü zararı oluşur. Kredi ve alacaklar için değer düşüklüğü tutarı gelecekte beklenen tahmini nakit akımlarının finansal varlığın esas faiz oranı üzerinden iskonto edilerek hesaplanan bugünkü değeri ile defter değeri arasındaki farktır.

Bir karşılık hesabının kullanılması yoluyla defter değerinin azaltıldığı ticari alacaklar haricinde, bütün finansal varlıklarda, değer düşüklüğü direkt varlığın kayıtlı değerinden düşülür. Ticari alacağın tahsil edilememesi durumunda bu tutar karşılık hesabından düşülerek silinir. Karşılık hesabındaki değişimler, kâr veya zarar içinde muhasebeleştirilir.

Satılmaya hazır özkaynak araçları haricinde, değer düşüklüğü zararı sonraki dönemde azalırsa, ve azalış değer düşüklüğü zararının muhasebeleştirilmesi sonrasında meydana gelen bir olayla ilişkilendirilebiliniyorsa, önceden muhasebeleştirilen değer düşüklüğü zararı, değer düşüklüğünün iptal edileceği tarihte yatırımın değer düşüklüğü hiçbir zaman muhasebeleştirilmemiş olması durumunda ulaşacağı itfa edilmiş maliyet tutarını aşmayacak şekilde kâr / zararda iptal edilir.

Değer düşüklüğü sonrası satılmaya hazır özkaynak araçlarının gerçeğe uygun değerinde sonradan meydana gelen artış, doğrudan özkaynaklarda muhasebeleştirilir.

**Nakit ve Nakit Benzerleri:**
Nakit ve nakit benzeri kalemler, nakit para, vadesiz mevduat ve satın alım tarihinden itibaren vadeleri 3 ay veya 3 aydan daha az olan, hemen nakde çevrilebilecek olan ve önemli tutarda değer değişikliği riskini taşımayan yüksek likiditeye sahip diğer kısa vadeli yatırımlardır. Bu varlıkların defter değeri gerçeğe uygun değerlerine yakındır.

**Finansal Yükümlülükler:**
Faizli finansal borçlar başlangıçta gerçeğe uygun değerleri ile kayıtlara alınır ve sonradan etkin faiz oranı yöntemi kullanılarak değerlenir. Finansal borçlardan elde edilen nakit ile (işlem maliyetleri düşüldükten sonra) finansal borçların geri ödenmesi veya kapanması için ödenen tutarlar arasındaki fark Grup'un borçlanma maliyetleri ile ilgili muhasebe politikasına uygun olarak borcun vadesi süresince kayda alınırlar.

**Ticari ve Diğer Yükümlülükler:**
Ticari ve diğer borçlar başlangıçta gerçeğe uygun değerleri ile kayıtlara alınır, ve sonradan etkin faiz oranı yöntemi kullanılarak itfa edilmiş değerleri ile değerlenir. Grup yöneticileri, ticari ve diğer borçların defter değerinin gerçeğe uygun değerine yakın olduğunu düşünmektedir.

**3.5 Kur Değişiminin Etkileri:**
Grup'un her işletmesinin solo mali tabloları faaliyette bulundukları temel ekonomik çevrede geçerli olan para birimi (fonksiyonel para birimi) ile sunulmuştur. Her işletmenin mali durumu ve faaliyet sonuçları, Şirket'in fonksiyonel para birimi olan ve konsolide mali tablolar için sunum birimi olan TL cinsinden ifade edilmiştir. Her bir işletmenin yasal kayıtlarında, yabancı para cinsinden (TL dışındaki para birimleri)

# BAĞIMSIZ DENETİMDEN GEÇMİŞ 31 ARALIK 2008 ve 2007 TARİHLİ KONSOLİDE FİNANSAL TABLOLARA İLİŞKİN DİPNOTLAR

(Aksi belirtilmedikçe bin TL cinsinden ifade edilmiştir)

muhasebeleştirilen işlemler, işlem tarihindeki kurlar kullanılarak Türk Lirası'na çevrilmektedir. Bilançoda yer alan dövize bağlı parasal varlık ve borçlar bilanço tarihinde geçerli olan kurlar kullanılarak Türk Lirası'na çevrilmişlerdir. Gerçeğe uygun değerden ölçülen yabancı para birimindeki parasal olmayan kalemler gerçeğe uygun değerin belirlendiği tarihteki döviz kurları kullanılarak çevrilir. Tarihi maliyet cinsinden ölçülen yabancı para birimindeki parasal olmayan kalemler yeniden çevrilmezler. Parasal kalemlerin çevirimden ve dövizli işlemlerin tahsil ve tediyelerinden kaynaklanan kambiyo karları ve zararları gelir tablosunda yer almaktadır.

**3.6 Hisse Başına Kazanç:**
Konsolide gelir tablosunda belirtilen hisse başına kazanç, net kârın, yıl boyunca piyasada bulunan hisse senetlerinin ağırlıklı ortalama sayısına bölünmesi ile bulunmuştur.

Türkiye'de şirketler, sermayelerini, hissedarlarına geçmiş yıl kârlarından dağıttıkları "bedelsiz hisse" yolu ile arttırabilmektedirler. Bu tip "bedelsiz hisse" dağıtımları, hisse başına kazanç hesaplamalarında, ihraç edilmiş hisse gibi değerlendirilir. Buna göre, bu hesaplamalarda kullanılan ağırlıklı ortalama hisse sayısı, söz konusu hisse senedi dağıtımlarının geçmişe dönük etkileri de dikkate alınarak bulunmuştur.

**3.7 Bilanço Tarihinden Sonraki Olaylar:**
Bilanço tarihinden sonraki olaylar; kâra ilişkin herhangi bir duyuru veya diğer seçilmiş finansal bilgilerin kamuya açıklanmasından sonra ortaya çıkmış olsalar bile, bilanço tarihi ile bilançonun yayımı için yetkilendirilme tarihi arasındaki tüm olayları kapsar.

Grup, bilanço tarihinden sonraki düzeltme gerektiren olayların ortaya çıkması durumunda, mali tablolara alınan tutarları bu yeni duruma uygun şekilde düzeltir.

**3.8 Karşılıklar, Şarta Bağlı Yükümlülükler ve Şarta Bağlı Varlıklar:**
Geçmiş olaylardan kaynaklanan mevcut bir yükümlülüğün bulunması, yükümlülüğün yerine getirilmesinin muhtemel olması ve söz konusu yükümlülük tutarının güvenilir bir şekilde tahmin edilebilir olması durumunda mali tablolarda karşılık ayrılır.

Karşılık olarak ayrılan tutar, yükümlülüğe ilişkin risk ve belirsizlikler göz önünde bulundurularak, bilanço tarihi itibarıyla yükümlülüğün yerine getirilmesi için yapılacak harcamanın tahmin edilmesi yoluyla hesaplanır.

Karşılığın, mevcut yükümlülüğün karşılanması için gerekli tahmini nakit akımlarını kullanarak ölçülmesi durumunda söz konusu karşılığın defter değeri, ilgili nakit akımlarının bugünkü değerine eşittir.

Karşılığın ödenmesi için gerekli olan ekonomik faydanın bir kısmı ya da tamamının üçüncü taraflarca karşılanmasının beklendiği durumlarda, tahsil edilecek tutar, ilgili tutarın tahsil edilmesinin hemen hemen kesin olması ve güvenilir bir şekilde ölçülmesi halinde varlık olarak muhasebeleştirilir.

**3.9 Muhasebe Tahminlerinde Değişiklik ve Hatalar:**
Muhasebe politikalarında yapılan önemli değişiklikler ve tespit edilen önemli muhasebe hataları geriye dönük olarak uygulanır ve önceki dönem mali tabloları yeniden düzenlenir. Muhasebe tahminlerindeki değişiklikler, yalnızca bir döneme ilişkin ise, değişikliğin yapıldığı cari dönemde, gelecek dönemlere ilişkin ise, hem değişikliğin yapıldığı dönemde hem de gelecek dönemde, ileriye yönelik olarak uygulanır.

**3.10 Kiralama İşlemleri:**
**Kiralama - Kiralayan durumunda Grup**
Mülkiyete ait risk ve kazanımların önemli bir kısmının kiracıya ait olduğu kiralama işlemi, finansal kiralama olarak sınıflandırılır. Diğer kiralamalar faaliyet kiralaması olarak sınıflanır. Finansal kiralama alacakları Grup'un kiralamadaki net yatırım tutarında kaydedilir. Finansal kiralama geliri, Grup'un finansal kiralama net yatırımına sabit bir faiz getirisi oranı sağlayacak şekilde muhasebe dönemlerine dağıtılır. Faaliyet kiralama gelirleri kira dönemi boyunca doğrusal yöntem ile gelir tablosuna kaydedilir. Kiralamanın gerçekleşmesi ve müzakere edilmesinde katlanılan doğrudan başlangıç maliyetleri de aynı şekilde kiralanan varlığın maliyetine dahil edilir ve doğrusal yöntem ile kira süresi boyunca itfa edilir.

**Kiralama - Kiracı durumunda Grup**
Mülkiyete ait risk ve kazanımların önemli bir kısmının kiracıya ait olduğu kiralama işlemi, finansal kiralama olarak sınıflandırılır. Diğer kiralamalar faaliyet kiralaması olarak sınıflanır.

Finansal kiralamayla elde edilen varlıklar, kiralama tarihindeki varlığın makul değerleriyle, ya da asgari kira ödemelerinin bugünkü değerinden düşük olanı kullanılarak aktifleştirilir. Aynı tutarda kiralayana karşı yükümlülük, bilançoda finansal kiralama yükümlülüğü olarak gösterilir. Finansal kiralama ödemeleri, finansman gideri ve finansal kiralama yükümlüğündeki azalışı sağlayan ana para ödemesi olarak ayrılır ve böylelikle borcun geri kalan ana para bakiyesi üzerinden sabit bir oranda faiz hesaplanmasını sağlar. Finansal giderler, Grup'un genel borçlanma politikası kapsamında ilgili varlıklara aktifleştirmenin haricinde gelir tablosuna kaydedilir. Faaliyet kiralamaları için yapılan ödemeler (kiralayandan kira işleminin gerçekleşebilmesi için alınan veya alınacak olan teşvikler de kira dönemi boyunca doğrusal yöntem ile gelir tablosuna kaydedilir), kira dönemi boyunca doğrusal yöntem ile gelir tablosuna kaydedilir.

Grup'un bilanço tarihi itibariyle faaliyet kiralama işlemi bulunmamaktadır.

**3.11 Finansal Bilgilerin Bölümlere Göre Raporlanması:**
Grup faaliyetlerini finansal kiralama ve sigorta aracılık alanlarında yürütmektedir.

**3.12 Kurum Kazancı Üzerinden Hesaplanan Vergiler:**
Türk Vergi Mevzuatı, ana şirket ve onun bağlı ortaklığına konsolide vergi beyannamesi hazırlamasına izin vermediğinden dolayı, ekli konsolide mali tablolarda da yansıtıldığı üzere, vergi karşılıkları her bir işletme bazında ayrı olarak hesaplanmıştır.

Gelir vergisi gideri, cari vergi ve ertelenmiş vergin giderinin toplamından oluşur.

Cari yıl vergi yükümlülüğü, dönem karının vergiye tabi olan kısmı üzerinden hesaplanır. Vergiye tabi kâr, diğer yıllarda vergilendirilebilen veya indirilebilen gelir veya gider kalemleri ile vergilendirilemeyen veya indirilemeyen kalemleri hariç tuttuğundan dolayı, gelir tablosunda belirtilen kârdan farklılık gösterir. Grup'un cari vergi yükümlülüğü bilanço tarihi itibariyle yasallaşmış ya da önemli ölçüde yasallaşmış vergi oranı kullanılarak hesaplanmıştır.

# BAĞIMSIZ DENETİMDEN GEÇMİŞ 31 ARALIK 2008 ve 2007 TARİHLİ KONSOLİDE FİNANSAL TABLOLARA İLİŞKİN DİPNOTLAR

(Aksi belirtilmedikçe bin TL cinsinden ifade edilmiştir)

Ertelenen vergi yükümlülüğü veya varlığı, varlıkların ve yükümlülüklerin mali tablolarda gösterilen tutarları ile yasal vergi matrahı hesabında dikkate alınan tutarları arasındaki geçici farklılıkların bilanço yöntemine göre vergi etkilerinin yasalaşmış vergi oranları dikkate alınarak hesaplanmasıyla belirlenmektedir. Ertelenen vergi yükümlülükleri vergilendirilebilir geçici farkların tümü için hesaplanırken, indirilebilir geçici farklardan oluşan ertelenen vergi varlıkları, gelecekte vergiye tabi kâr elde etmek suretiyle bu farklardan yararlanmanın kuvvetle muhtemel olması şartıyla hesaplanmaktadır. Şerefiye veya işletme birleşmeleri dışında varlık veya yükümlülüklerin ilk defa mali tablolara alınmasından dolayı oluşan ve hem ticari hem de mali kâr veya zararı etkilemeyen geçici zamanlama farklarına ilişkin ertelenen vergi yükümlülüğü veya varlığı hesaplanmaz.

Ertelenen vergi yükümlülükleri, Grup'un geçici farklılıkların ortadan kalkmasını kontrol edebildiği ve yakın gelecekte bu farkın ortadan kalkma olasılığının düşük olduğu durumlar haricinde, bağlı ortaklık ve iştiraklerdeki yatırımlar ve iş ortaklıklarındaki paylar ile ilişkilendirilen vergilendirilebilir geçici farkların tümü için hesaplanır. Bu tür yatırım ve paylar ile ilişkilendirilen vergilendirilebilir geçici farklardan kaynaklanan ertelenen vergi varlıkları, yakın gelecekte vergiye tabi yeterli kar elde etmek suretiyle bu farklardan yararlanmanın kuvvetle muhtemel olması ve gelecekte bu farkların ortadan kalkmasının muhtemel olması şartıyla hesaplanmaktadır.

Ertelenen vergi varlığının kayıtlı değeri, her bir bilanço tarihi itibariyle gözden geçirilir. Ertelenen vergi varlığının bir kısmının veya tamamının sağlayacağı faydanın elde edilmesine imkan verecek düzeyde mali kâr elde etmenin muhtemel olmadığı ölçüde, ertelenen vergi varlığının kayıtlı değeri azaltılır. Ertelenmiş vergi varlıkları ve yükümlülükleri varlıkların gerçekleşeceği veya yükümlülüklerin yerine getirildiği dönemde geçerli olması beklenen ve bilanço tarihi itibariyle kanunlaşmış veya önemli ölçüde kanunlaşmış vergi oranları (vergi düzenlemeleri) üzerinden hesaplanır. Ertelenmiş vergi varlıkları ve yükümlülüklerinin hesaplanması sırasında, Grup'un bilanço tarihi itibariyle varlıklarının defter değerini geri kazanma ya da yükümlülüklerini yerine getirmesi için tahmin ettiği yöntemlerin vergi sonuçları dikkate alınır.

**3.13 Çalışanlara Sağlanan Faydalar / Kıdem Tazminatları:**
Türkiye'de mevcut kanunlar ve toplu iş sözleşmeleri hükümlerine göre kıdem tazminatı, emeklilik veya işten çıkarılma durumunda ödenmektedir. Güncellenmiş olan UMS 19 Çalışanlara Sağlanan Faydalar Standardı ("UMS 19") uyarınca söz konusu türdeki ödemeler tanımlanmış emeklilik fayda planları olarak nitelendirilir.

Bilançoda muhasebeleştirilen kıdem tazminatı yükümlülüğü, gelir tablosuna alınmamış aktüeryal kazanç ve zararlar nispetinde düzeltilmesinden sonra kalan yükümlülüğün bugünkü değerini ifade eder.

**3.14 Nakit Akım Tablosu:**
Grup, net varlıklarındaki değişimleri, finansal yapısını ve nakit akımlarının tutar ve zamanlamasını değişen şartlara göre yönlendirme yeteneği hakkında mali tablo kullanıcılarına bilgi vermek üzere, diğer mali tablolarının ayrılmaz bir parçası olarak, nakit akım tablolarını düzenlemektedir.

**3.15 Türkiye Muhasebe Standartlarının ilk kez uygulanması ile ilgili açıklamalar:**
Şirket finansal tablolarını Sermaye Piyasası Kurulunca yayımlanan tebliğe; Avrupa Birliği tarafından kabul edilen haliyle Uluslararası Muhasebe/Finansal Raporlama Standartlarını ve finansal tabloların Avrupa Birliği tarafından kabul edilen haliyle UMS/UFRS'lere ve bu kapsamda, benimsenen standartlara aykırı olmayan, TMSK'ca yayımlanan TMS/TFRS uygun olarak ilk kez 31 Mart 2008 tarihi itibariyle hazırlamıştır. Türkiye Finansal Raporlama Standartları (TFRS 1) uyarınca geçiş tarihi 1 Ocak 2007 olup, aşağıda belirtilen düzeltmeler 31 Aralık 2008 tarihli mali tablolarla karşılaştırmalı olarak sunulan önceki hesap dönemi olan 31 Aralık 2007 tarihli finansal tablolara ve 1 Ocak 2007 tarihli finansal tablolara uygulanmıştır. Bu çerçevede 31 Aralık 2007 tarihli mali tablolara TMS farklarının etkileri yansıtılırken 1 Ocak 2007 tarihli açılış bilançosu da düzeltilerek, ortaya çıkan farklar Özkaynaklar başlığı altındaki geçmiş yıl kâr ve zararları hesabında muhasebeleştirilmiştir.

TMS'ye geçmeden önceki muhasebe ilkelerine uyumlu olarak hazırlanmış son yıllık finansal tablolarda raporlanan 31 Aralık 2007 tarihinde sona eren döneme ilişkin dönem karında ve özkaynaklarında TMS'ye göre yapılmış önemli bir düzeltme bulunmamaktadır.

| | 31.12.2008 | 31.12.2007 | 01.01.2007 |
|---|---|---|---|
| Özkaynaklar | 37.474 | 33.161 | 36.492 |
| Sermaye | 20.000 | 20.000 | 20.000 |
| Özsermaye Enflasyon Düzeltmesi Olumlu Farkları | 244 | 244 | 244 |
| Kardan Ayrılan Kısıtlanmış Yedekler | 10 | 10 | 10 |
| Geçmiş Yıllar Kâr/Zararları | 12.731 | 16.113 | 9.470 |
| Net Dönem Kârı/Zararı | 4.255 | (3.382) | 6.643 |
| Azınlık Payları | 234 | 176 | 125 |

**3.16 Yeni ve revize edilmiş Uluslararası Finansal Raporlama Standartları:**
Şirket bu yıl içinde faaliyetlerine ilişkin olan ve 1 Ocak 2008 tarihinde başlayan hesap dönemleri için geçerli olan Uluslararası Muhasebe Standartları Kurulu ("UMSK") tarafından çıkarılan tüm yeni ve güncelleştirilmiş standartlarını ve UMSK'nın Uluslararası Finansal Raporlama Yorumlama Komitesinin ("UFRYK") tüm yorumlarını uyarlamıştır.

| Standart veya Yorum | Geçerlilik Tarihi | Şirketin Finansal Tablolarına Etkisi |
|---|---|---|
| TMS 23, (Revize)Borçlanma Maliyetleri | 01.01.2009 | Yoktur |
| TFRS 8, Faaliyet Bölümleri | 01.01.2009 | Yoktur |
| TFRS 2, "Hisse Bazlı Ödemeler" Hakediş Koşulları ve İptaller" | 01.01.2009 | Yoktur |
| TFRS 3, "İşletme Birleşmeleri" | 01.01.2009 | Yoktur |
| TMS27, (Revize) "Konsolide ve Bireysel Finansal Tablolar" | 01.07.2009 | Yoktur |
| TMS 32, Finansal Araçlar | 01.01.2009 | Yoktur |
| TMS 1 (Revize) Finansal Tabloların Sunumu | 01.01.2009 | Yoktur |
| TFRS Yorum 13 "Müşteri Bağımlılık Programları" | 30.06.2008 | Yoktur |

# BAĞIMSIZ DENETİMDEN GEÇMİŞ 31 ARALIK 2008 ve 2007 TARİHLİ KONSOLİDE FİNANSAL TABLOLARA İLİŞKİN DİPNOTLAR

(Aksi belirtilmedikçe bin TL cinsinden ifade edilmiştir)

## 4. GERÇEĞE UYGUN DEĞER FARKI KÂR ZARARA YANSITILAN FİNANSAL VARLIKLAR

| | 31 Aralık 2008 Bin TL | 31 Aralık 2007 Bin TL |
|---|---|---|
| Yatırım Fonu | - | 1.042 |
| | - | 1.042 |

## 5. BANKALAR

| | 31 Aralık 2008 | | 31 Aralık 2007 | |
|---|---|---|---|---|
| | TP | YP | TP | YP |
| Vadesiz Mevduat | 366 | 467 | 127 | 2.293 |
| Vadeli Mevduat | 1.250 | 37.917 | - | - |
| Faiz Reeskontu | 1 | 20 | - | - |
| | 1.617 | 38.404 | 127 | 2.293 |

Yukarıdaki bakiyeler içerisinde Grup'un, 31 Aralık 2008 tarihi itibariyle ana hissedarı Türkiye Vakıflar Bankası T.A.O. nezdinde 1.617 Bin TL (31 Aralık 2007: 125 Bin TL) yabancı para, 38.404 Bin TL (31 Aralık 2007: 2.258 Bin TL) TL mevduat hesabı bulunmaktadır.

## 6. SATILMAYA HAZIR FİNANSAL VARLIKLAR

| | 31 Aralık 2008 | | 31 Aralık 2007 | |
|---|---|---|---|---|
| Şirket Adı | Bin TL | Pay(%) | Bin TL | Pay(%) |
| Vakıf Enerji ve Madencilik A.Ş. | - | 1 | - | 1 |
| Vakıf Finans Factoring Hizmetleri A.Ş. | 3.280 | 3,8 | 3.280 | 3,8 |
| Vakıf Deniz Finansal Kiralama A.Ş. | 2.370 | 2,9 | 2.370 | 2,9 |
| Vakıf Sistem Pazarlama Yazılım Servis Tic. ve San.A.Ş. | 478 | 5 | 478 | 5 |
| Doğu Yatırım Holding A.Ş. | 138 | 1,8 | 138 | 1,8 |
| Vakıf Yatırım Menkul Değerler A.Ş. | 87 | <1 | 87 | <1 |
| Vakıf Girişim Sermayesi Yatırım Ortaklığı A.Ş.* | 9 | <1 | 9 | <1 |
| World Vakıf UBB Ltd. | 11 | 1 | 11 | 1 |
| Obaköy Gıda İşletmeleri San. ve Tic. A.Ş. | - | <1 | - | <1 |
| **TOPLAM** | **6.373** | | **6.373** | |
| Değer Düşüş Karşılığı | | | | |
| Vakıf Finans Factoring Hizmetleri A.Ş.** | (1.628) | | (2.230) | |
| Vakıf Deniz Finansal Kiralama A.Ş. | (2.370) | | (2.370) | |
| World Vakıf UBB Ltd. | (11) | | - | |
| Doğu Yatırım Holding A.Ş. | (138) | | (138) | |
| | (4.147) | | (4.738) | |
| | **2.226** | | **1.635** | |

*Şirket, 07 Şubat 2008 tarihli yönetim kurulu kararı ile İştiraklerinden Vakıf Girişim Sermayesi Yatırım Ortaklığı A.Ş.'nin % 0,05 oranında paylarının satılması için T. Vakıflar Bankasını Yetkili kılmıştır. Vakıf Girişim Sermayesi Yatırım Ortaklığı A.Ş. yapılan açık arttırmanın sonuçlanmasıyla CFK Kurumsal Danışmanlık A.Ş. Ortak Girişim Grubu'na satılmasına karar verilmiş olup, söz konusu şatış işlemleri ile ilgili olarak Sermaye Piyasası hükümleri gereği T. Vakıflar Bankası T.A.O. tarafından Sermaye Piyasası Kuruluna 07.03.2008 tarihinde başvuruda bulunulmuştur. Sermaye Piyasası Kurulu'nun 15.10.2008 tarih ve 27 sayılı toplantısında başvuru talebi görüşülmüş olup bu aşamada ilgili talebin değerlendirmeye alınmamasına karar verilmiştir. Bu doğrultuda Şirket girişim sermayesi faaliyetine devam etmesi yönünde karar alınmasına ve T. Vakıflar Bankası T.A.O'nun şirket ile ilgili olarak alacağı kararları uygulama imkanı sağlanması amacıyla Sermaye Piyasası Kurulu'nun 23.09.2004 tarih 39/1206 sayılı Kurul kararının (b) bendi uyarınca 1 yıl ek süre talebinde bulunulması amacıyla Kurul'a müracaat edilmiştir. Sermaye Piyasası Kurulu şirkete girişim sermayesi portföyünün oluşturulması amacıyla 31.12.2008 tarihinden itibaren 1 yıl ek süre verilmesine karar vermiştir.

**Ekli mali tablolarda, Şirket'in %3,8 oranda hisselerine sahip olduğu Vakıf Finans Factoring Hizmetleri A.Ş. satılmaya hazır finansal varlık olarak sınıflandırılmıştır. Vakıf Finans Factoring Hizmetleri A.Ş.'in net aktif değer yöntemine göre hesaplanmış gerçeğe uygun değeri 43.473-bin TL ve Şirket'in %3,8 oranda hisselerine karşılık gelen gerçeğe uygun değeri ise 1.652-bin TL'dir. Şirket'in Vakıf Factoring'e olan yatırımının 31.12.2008 tarihi itibariyle gerçeğe uygun değeri ile defter değeri arasındaki fark olan 1.628-bin TL değer düşüklüğü olarak hesaplanmış ve ortaya çıkan değer düşüklüğü değerleme raporunun tarafsız bir gösterge olması sebebiyle kar/zarar ile ilişkilendirilmiştir.

## 7. KİRALAMA İŞLEMLERİ

31 Aralık 2008 tarihi itibariyle finansal kiralama alacaklarının dağılımı aşağıdaki gibidir:

# BAĞIMSIZ DENETİMDEN GEÇMİŞ 31 ARALIK 2008 ve 2007 TARİHLİ KONSOLİDE FİNANSAL TABLOLARA İLİŞKİN DİPNOTLAR

(Aksi belirtilmedikçe bin TL cinsinden ifade edilmiştir)

| 31 Aralık 2008 | Kısa Vadeli Bin TL | Uzun Vadeli Bin TL | Toplam 31 Aralık 2008 Bin TL |
|---|---|---|---|
| Faturalanmış finansal kiralama alacakları | 4.640 | - | 4.640 |
| Takipteki finansal kiralama alacakları | 38.967 | 1.974 | 40.941 |
| Faturalanmamış finansal kiralama alacakları | 117.661 | 125.326 | 242.987 |
| Eksi: Kazanılmamış faiz gelirleri (-) | (14.343) | (12.627) | (26.970) |
| Eksi: Özel karşılıklar (-) | (32.974) | - | (32.974) |
| Net finansal kiralama alacakları | 113.951 | 114.673 | 228.624 |

31 Aralık 2007 tarihi itibariyle finansal kiralama alacaklarının dağılımı aşağıdaki gibidir:

| 31 Aralık 2007 | Kısa Vadeli Bin TL | Uzun Vadeli Bin TL | Toplam 31 Aralık 2007 Bin TL |
|---|---|---|---|
| Faturalanmış finansal kiralama alacakları | 9.325 | - | 9.325 |
| Takipteki finansal kiralama alacakları | 26.466 | - | 26.466 |
| Faturalanmamış finansal kiralama alacakları | 100.165 | 121.739 | 221.904 |
| Eksi: Kazanılmamış faiz gelirleri (-) | (15.130) | (14.759) | (29.889) |
| Eksi: Özel karşılıklar (-) | (26.897) | - | (26.897) |
| Net finansal kiralama alacakları | 93.929 | 106.980 | 200.909 |

31 Aralık 2008 tarihi itibariyle faturalanmamış finansal kiralama alacaklarının dağılımı aşağıdaki gibidir:

| | 2009 Bin TL | 2010 Bin TL | 2011 Bin TL | 2012 Bin TL | 2013 Bin TL | Toplam Bin TL |
|---|---|---|---|---|---|---|
| Finansal Kiralama Anapara | 117.661 | 67.289 | 30.597 | 18.577 | 8.863 | 242.987 |
| Kazanılmamış Faiz | (14.343) | (7.681) | (3.375) | (1.362) | (209) | (26.970) |
| Toplam | 103.318 | 59.608 | 27.222 | 17.215 | 8.654 | 216.017 |

31 Aralık 2007 tarihi itibariyle faturalanmamış finansal kiralama alacaklarının dağılımı aşağıdaki gibidir:

| | 2008 Bin TL | 2009 Bin TL | 2010 Bin TL | 2011 Bin TL | 2012 Bin TL | 2013 Bin TL | Toplam Bin TL |
|---|---|---|---|---|---|---|---|
| Finansal Kiralama Anapara | 100.165 | 62.855 | 35.539 | 12.790 | 7.862 | 2.693 | 221.904 |
| Kazanılmamış Faiz | (15.130) | (7.980) | (4.164) | (1.743) | (760) | (112) | (29.889) |
| Toplam | 85.035 | 54.875 | 31.375 | 11.047 | 7.102 | 2.581 | 192.015 |

31 Aralık 2008 tarihi itibariyle faturalanmamış finansal kiralama alacaklarının ilgili döviz cinslerine göre dağılımı aşağıdaki gibidir:

| Döviz Cinsi | Anapara Döviz Tutarı | Anapara Bin TL | Kazanılmamış Faiz Döviz Tutarı | Kazanılmamış Faiz Bin TL |
|---|---|---|---|---|
| ABD | 79.063.915 | 119.568 | 8.736.446 | 13.212 |
| EURO | 34.565.232 | 73.997 | 3.878.414 | 8.303 |
| TL | | 22.452 | | 5.455 |
| Toplam | | 216.017 | | 26.970 |

31 Aralık 2007 tarihi itibariyle faturalanmamış finansal kiralama alacaklarının ilgili döviz cinslerine göre dağılımı aşağıdaki gibidir:

| Döviz Cinsi | Anapara Döviz Tutarı | Anapara Bin TL | Kazanılmamış Faiz Döviz Tutarı | Kazanılmamış Faiz Bin TL |
|---|---|---|---|---|
| ABD | 86.804.718 | 101.101 | 12.965.834 | 15.101 |
| EURO | 34.376.145 | 58.790 | 3.833.412 | 6.556 |
| TL | | 32.124 | | 8.232 |
| Toplam | | 192.015 | | 29.889 |

# BAĞIMSIZ DENETİMDEN GEÇMİŞ 31 ARALIK 2008 ve 2007 TARİHLİ KONSOLİDE FİNANSAL TABLOLARA İLİŞKİN DİPNOTLAR

(Aksi belirtilmedikçe bin TL cinsinden ifade edilmiştir)

Grup'un tüm finansal kiralama alacaklarına ilişkin edindiği teminatlar aşağıdaki gibidir:

| Teminat Bilgileri: | 31 Aralık 2008 Bin TL | 31 Aralık 2007 Bin TL |
|---|---|---|
| İpotekler | 137.710 | 120.212 |
| Nakit Blokajlar | 2.453 | 3.060 |
| Teminat Mektupları | 1.503 | 2.629 |
| Diğer | 11.174 | 11.651 |
| | 152.840 | 137.552 |

Bilanço tarihi itibariyle Grup'un finansal kiralama alacakları içerisinde yer alan gecikme vadesi 150 günün altında olan 4.640 Bin TL (31 Aralık 2007: 9.325 Bin TL) tutarındaki faturalanmış alacağın vadesi geçmiş olduğu halde bu alacakların tahsilat kalitesinde bir değişiklik olmadığı ve Grup yönetimince tahsil edilebilir olarak değerlendirildiğinden dolayı, söz konusu alacaklara karşılık ayrılmamış olup yaşlandırması aşağıdaki gibidir:

| | 31 Aralık 2008 Bin TL | 31 Aralık 2007 Bin TL |
|---|---|---|
| 30 Güne Kadar | 3.668 | 528 |
| 30 - 60 Gün Arası | 248 | 143 |
| 60 - 90 Gün Arası | 354 | 89 |
| 90 - 150 Gün Arası | 370 | 1.074 |
| 150 Gün'den fazlası | - | 7.491 |
| Vadesi Geçmiş Kısım | 4.640 | 9.325 |
| Vadesi Gelmemiş Kısım | 39.894 | 26.700 |
| | 44.534 | 36.025 |

Grup alacaklarına ilişkin doğmuş veya doğması beklenen zararlarını, 1 Ocak 2008 tarihinden itibaren Bankacılık Düzenleme ve Denetleme Kurumu tarafından yayınlanan "Finansal Kiralama, Faktoring ve Finansman Şirketlerince Alacakları için Ayrılacak Karşılıklara İlişkin Usul ve Esaslar Hakkında Tebliğ" esaslarına uygun olarak hesaplamakta ve muhasebeleştirmektedir.

## 8. İLİŞKİLİ TARAF AÇIKLAMALARI

| | 31 Aralık 2008 Bin TL | 31 Aralık 2007 Bin TL |
|---|---|---|
| **Banka mevduatı** | | |
| T. Vakıflar Bankası T.A.O. | 40.021 | 2.383 |
| **Yatırım Fonları** | | |
| T. Vakıflar Bankası T.A.O. | - | 1.042 |
| | 40.021 | 3.425 |
| **Finansal kiralama alacakları** | | |
| T. Vakıflar Bankası T.A.O. | 13.910 | 23.166 |
| Güneş Sigorta A.Ş. | - | 24 |
| Vakıf Emeklilik A.Ş. | 10 | 359 |
| | 13.920 | 23.549 |
| **İlişkili kuruluşlardan alacaklar** | | |
| T. Vakıflar Bankası T.A.O. | - | 329 |
| Vakıf Deniz Finansal Kiralama A.Ş. | 2 | - |
| Vakıf Emeklilik A.Ş. | 21 | 23 |
| | 23 | 352 |
| **Finansal Borçlar** | | |
| T. Vakıflar Bankası T.A.O. | 53.218 | 53.365 |
| | 53.218 | 53.365 |

| İlişkili kuruluşlara borçlar | 31 Aralık 2008 Bin TL | 31 Aralık 2007 Bin TL |
|---|---|---|
| T. Vakıflar Bankası T.A.O. | 2 | - |
| Vakıf Deniz Finansal Kiralama A.Ş. | - | 284 |
| Vakıf Gayrimenkul Ekspertiz ve Değerlendirme A.Ş. | 2 | - |
| Güneş Sigorta A.Ş. | 2.418 | 2.449 |
| | 2.422 | 2.733 |

| Finansal kiralama faiz geliri | 01 Ocak 2008 31 Aralık 2008 Bin TL | 01 Ocak 2007 31 Aralık 2007 Bin TL |
|---|---|---|
| T. Vakıflar Bankası T.A.O | 2.038 | 762 |
| Vakıf Emeklilik A.Ş. | 35 | 24 |
| Güneş Sigorta A.Ş. | 1 | 7 |
| | 2.074 | 793 |

# BAĞIMSIZ DENETİMDEN GEÇMİŞ 31 ARALIK 2008 ve 2007 TARİHLİ KONSOLİDE FİNANSAL TABLOLARA İLİŞKİN DİPNOTLAR

(Aksi belirtilmedikçe bin TL cinsinden ifade edilmiştir)

| İlişkili kuruluşlardan elde edilen faiz geliri (mevduat/yatırım fonu gelirleri) | 01 Ocak 2008 31 Aralık 2008 Bin TL | 01 Ocak 2007 31 Aralık 2007 Bin TL |
|---|---|---|
| T. Vakıflar Bankası T.A.O | 184 | 133 |
| | 184 | 133 |

| İlişkili kuruluşlarla ilgili finansman (gelirleri) / giderleri | 01 Ocak 2008 31 Aralık 2008 Bin TL | 01 Ocak 2007 31 Aralık 2007 Bin TL |
|---|---|---|
| T. Vakıflar Bankası T.A.O-Faiz Gideri | 3.202 | 763 |
| T. Vakıflar Bankası T.A.O-Banka Masrafları | 31 | 139 |
| | 3.233 | 902 |

| İlişkili kuruluşlardan elde edilen kira geliri | 01 Ocak 2008 31 Aralık 2008 Bin TL | 01 Ocak 2007 31 Aralık 2007 Bin TL |
|---|---|---|
| T. Vakıflar Bankası T.A.O | 45 | 46 |
| Vakıf Deniz Finansal Kiralama A.Ş. | 14 | 12 |
| | 59 | 58 |

| İlişkili kuruluşlarla ilgili diğer gelirler | 01 Ocak 2008 31 Aralık 2008 Bin TL | 01 Ocak 2007 31 Aralık 2007 Bin TL |
|---|---|---|
| T. Vakıflar Bankası T.A.O | 10 | 8 |
| Vakıf Deniz Finansal Kiralama A.Ş. | - | 3 |
| Güneş Sigorta A.Ş. | 1.134 | 1.105 |
| | 1.144 | 1.116 |

| İlişkili kuruluşlarla ilgili diğer giderler (komisyon gideri) | 01 Ocak 2008 31 Aralık 2008 Bin TL | 01 Ocak 2007 31 Aralık 2007 Bin TL |
|---|---|---|
| Güneş Sigorta A.Ş. | 265 | 263 |
| | 265 | 263 |

| İlişkili kuruluşlarla ilgili diğer giderler | 01 Ocak 2008 31 Aralık 2008 Bin TL | 01 Ocak 2007 31 Aralık 2007 Bin TL |
|---|---|---|
| Vakıf Yatırım Menkul Değerler A.Ş. | 11 | - |
| Güneş Sigorta A.Ş. | 322 | - |
| Vakıf Sist. Paz. Yaz. Serv. San. ve Tic. A.Ş. | 1 | 1 |
| Vakıf Gayrimenkul Ekspertiz ve Değerlendirme A.Ş. | 11 | 17 |
| | 345 | 18 |

| Temettü Gelirleri | 01 Ocak 2008 31 Aralık 2008 Bin TL | 01 Ocak 2007 31 Aralık 2007 Bin TL |
|---|---|---|
| World Vakıf Off Shore Banking Ltd. Şti. | - | 20 |
| Vakıf Sist. Paz. Yaz. Serv. San. ve Tic. A.Ş. | 102 | - |
| Vakıf Yatırım Menkul Değerler A.Ş. | 11 | 89 |
| | 113 | 109 |

Üst yönetime 2008 yılı içerisinde sağlanan ücret ve benzeri faydaların toplam tutarı, 526 Bin TL'dir. (2007: 539 BinTL)

# BAĞIMSIZ DENETİMDEN GEÇMİŞ 31 ARALIK 2008 ve 2007 TARİHLİ KONSOLİDE FİNANSAL TABLOLARA İLİŞKİN DİPNOTLAR

(Aksi belirtilmedikçe bin TL cinsinden ifade edilmiştir)

## 9. MADDİ DURAN VARLIKLAR

| | Binalar Bin TL | Taşıtlar Bin TL | Demirbaşlar Bin TL | Özel Maliyetler Bin TL | Toplam Bin TL |
|---|---|---|---|---|---|
| **Maliyet Değeri** | | | | | |
| 1 Ocak 2008 Açılış Bakiyesi | 3.831 | 1.369 | 771 | 532 | 6.503 |
| Alışlar | - | - | 28 | - | 28 |
| Satışlar | - | (253) | (294) | (67) | (614) |
| 31 Aralık 2008 Kapanış Bakiyesi | 3.831 | 1.116 | 505 | 465 | 5.917 |
| **Birikmiş amortismanlar** | | | | | |
| 1 Ocak 2008 Açılış Bakiyesi | (281) | (1.165) | (679) | (428) | (2.553) |
| Dönem Gideri | (77) | (81) | (38) | (27) | (223) |
| Satışlar | - | 228 | 294 | 66 | 588 |
| 31 Aralık 2008 Kapanış Bakiyesi | (358) | (1.018) | (423) | (389) | (2.188) |
| 31 Aralık 2008 itibariyle Net Defter Değeri | 3.473 | 98 | 82 | 76 | 3.729 |

| | Binalar Bin TL | Taşıtlar Bin TL | Demirbaşlar Bin TL | Özel Maliyetler Bin TL | Toplam Bin TL |
|---|---|---|---|---|---|
| **Maliyet değeri** | | | | | |
| 1 Ocak 2007 açılış bakiyesi | 3.831 | 1.369 | 759 | 504 | 6.463 |
| Alışlar | - | - | 12 | 28 | 40 |
| Satışlar | - | - | - | - | - |
| 31 Aralık 2007 kapanış bakiyesi | 3.831 | 1.369 | 771 | 532 | 6.503 |
| **Birikmiş amortismanlar** | | | | | |
| 1 Ocak 2007 açılış bakiyesi | (205) | (1.051) | (629) | (406) | (2.291) |
| Dönem gideri | (76) | (114) | (50) | (22) | (262) |
| Satışlar | - | - | - | - | - |
| 31 Aralık 2007 kapanış bakiyesi | (281) | (1.165) | (679) | (428) | (2.553) |
| 31 Aralık 2007 itibariyle Net Defter Değeri | 3.550 | 204 | 92 | 104 | 3.950 |

## 10. MADDİ OLMAYAN DURAN VARLIKLAR

Bulunmamaktadır. (31 Aralık 2007: Bulunmamaktadır).

## 11. ŞEREFİYE

Bulunmamaktadır. (31 Aralık 2007: Bulunmamaktadır).

## 12. ERTELENEN VERGİ VARLIKLARI VE YÜKÜMLÜLÜKLERİ

Grup, vergiye esas yasal mali tabloları ile UFRS'ye göre hazırlanmış mali tabloları arasındaki farklılıklardan kaynaklanan geçici zamanlama farkları için ertelenmiş vergi alacağı ve yükümlülüğü muhasebeleştirmektedir. Söz konusu farklılıklar aşağıda açıklanmaktadır. Ertelenmiş vergi aktifi ancak vergilendirilebilir kardan düşülebilir geçici zamanlama farklarının bulunması durumunda hesaplanmaktadır. Gerçekleşmesi muhtemel olmayan ertelenmiş vergi aktifi için karşılık ayrılmaktadır. Ertelenmiş vergi oranı, Grubun yararlanılacak yatırım indirimi olmasından dolayı tüm zamanlama farkları için %19,8'dir (31 Aralık 2007: %19,8).

Ertelenmiş vergi pasifi tüm vergilendirilebilir zamanlama farkları için hesaplanmaktadır.

| Ertelenmiş Vergi Varlıkları | 31 Aralık 2008 Bin TL | 31 Aralık 2007 Bin TL |
|---|---|---|
| Duran Varlıkların Enflasyon Düzeltmesi | 14 | - |
| Kıdem Tazminatı Karşılığı | 87 | 73 |
| Kullanılmamış İzin Karşılığı | 100 | |
| Finansal Kiralama Düzeltmesi | 283 | 444 |
| Şüpheli Alacak Karşılığı | 1.639 | 1.724 |
| | 2.123 | 2.241 |

| Ertelenmiş Vergi Yükümlülükleri | 31 Aralık 2008 Bin TL | 31 Aralık 2007 Bin TL |
|---|---|---|
| Duran Varlıkların Enflasyon Düzeltmesi | - | (42) |
| | - | (42) |

# BAĞIMSIZ DENETİMDEN GEÇMİŞ 31 ARALIK 2008 ve 2007 TARİHLİ KONSOLİDE FİNANSAL TABLOLARA İLİŞKİN DİPNOTLAR

(Aksi belirtilmedikçe bin TL cinsinden ifade edilmiştir)

| | | |
|---|---|---|
| Net Ertelenmiş Vergi Varlıkları | 2.123 | 2.199 |
| Eksi: Ertelenmiş Vergi Aktifi Karşılığı | (2.123) | (2.199) |
| | - | - |

## 13. SATIŞ AMAÇLI ELDE TUTULAN VE DURDURULAN FAALİYETLERE İLİŞKİN VARLIKLAR

| | 31 Aralık 2008<br>Bin TL | 31 Aralık 2007<br>Bin TL |
|---|---|---|
| Elden Çıkarılacak Gayrimenkuller (*) | 1.558 | 1.702 |
| | 1.558 | 1.702 |

(*) Takipteki alacaklara ilişkin yapılan hukuki takipler sonucunda Grup'un aktifine dahil ettiği gayrimenkullerden oluşmaktadır.

## 14. DİĞER AKTİFLER

| | 31 Aralık 2008<br>Bin TL | 31 Aralık 2007<br>Bin TL |
|---|---|---|
| Sigorta Primi Alacakları | 4.279 | 4.248 |
| Devreden KDV | 3.640 | 451 |
| Alınan Çek ve Senetler | 879 | 315 |
| Diğer | 1.193 | 6.917 |
| | 9.991 | 11.931 |

## 15. ALINAN KREDİLER

| Kısa Vadeli Krediler | 31 Aralık 2008<br>Bin TL | 31 Aralık 2007<br>Bin TL |
|---|---|---|
| Finansal Borçlar | 756 | 3.366 |
| Uzun Vadeli Finansal Borçların Kısa Vadeli Kısımları | 156.949 | 85.832 |
| | 157.705 | 89.198 |
| **Uzun Vadeli Krediler** | | |
| Finansal Borçlar | 46.550 | 52.947 |
| | 46.550 | 52.947 |
| Toplam Banka Kredileri | 204.255 | 142.145 |

Kredilerin geri ödeme vadeleri aşağıdaki gibidir;

| | 31 Aralık 2008<br>Bin TL | 31 Aralık 2007<br>Bin TL |
|---|---|---|
| 1 yıl içinde ödenecekler | 157.705 | 89.198 |
| 1-2 yıl içinde ödenecekler | 45.542 | 33.861 |
| 2-3 yıl içinde ödenecekler | 1.008 | 19.086 |
| | 204.255 | 142.145 |

Kısa vadeli krediler aşağıdaki gibidir:

| Döviz Cinsi | Faiz Oranı % | 31 Aralık 2008 Döviz Tutarı | 31 Aralık 2008 Bin TL |
|---|---|---|---|
| ABD Doları | 2,84 - 5,56 | 59.206.995 | 89.539 |
| EURO | 4,08 - 11,29 | 31.488.039 | 67.410 |
| TL | 17,64 | | 756 |
| Toplam | | | 157.705 |

| Döviz Cinsi | Faiz Oranı % | 31 Aralık 2007 Döviz Tutarı | 31 Aralık 2007 Bin TL |
|---|---|---|---|
| ABD Doları | 5,16 - 6,53 | 40.686.345 | 47.387 |
| EURO | 4,08 - 6,14 | 22.070.145 | 37.744 |
| TL | 17,64 | | 4.067 |
| Toplam | | | 89.198 |

# BAĞIMSIZ DENETİMDEN GEÇMİŞ 31 ARALIK 2008 ve 2007 TARİHLİ KONSOLİDE FİNANSAL TABLOLARA İLİŞKİN DİPNOTLAR

(Aksi belirtilmedikçe bin TL cinsinden ifade edilmiştir)

Uzun vadeli banka kredileri aşağıdaki gibidir:

| Döviz Cinsi | Faiz Oranı % | 31 Aralık 2008 Döviz Tutarı | 31 Aralık 2008 Bin TL |
|---|---|---|---|
| ABD Doları | 3,27-5,56 | 27.949.999 | 42.269 |
| EURO | 4,49 | 2.000.000 | 4.281 |
| Toplam | | | 46.550 |

| Döviz Cinsi | Faiz Oranı % | 31 Aralık 2007 Döviz Tutarı | 31 Aralık 2007 Bin TL |
|---|---|---|---|
| ABD Doları | 5,56-6,45 | 33.100.000 | 38.552 |
| EURO | 4,08-5,51 | 7.977.109 | 13.642 |
| TL | 17,64 | | 753 |
| Toplam | | | 52.947 |

## 16. MUHTELİF BORÇLAR VE DİĞER YABANCI KAYNAKLAR

**Muhtelif Borçlar:**

| | 31 Aralık 2008 | | 31 Aralık 2007 | |
|---|---|---|---|---|
| | TP | YP | TP | YP |
| Finansal Kiralama İşlemleri Satıcılarına Borçlar | 1.539 | 36.949 | 5.877 | 34.633 |
| Diğer Ticari Borçlar (*) | 2.421 | - | 2.754 | |
| | 3.960 | 36.949 | 8.631 | 34.633 |

(*) Grup finansal kiralama işlemlerine konu olan ekipmanları sigorta ettirmekte ve sigorta bedellerini vadeli olarak ödemektedir. Diğer ticari borçlar Grup'un vadeli sigorta prim borçlarından oluşmaktadır.

Grup tedarikçilerinden ağırlıklı olarak peşin alım yapmaktadır. Grup'un bütün borçlarının vadesinde ödenmesini sağlayacak finansal risk yönetimi politikası bulunmaktadır.

Diğer Yabancı Kaynaklar:

| | 31 Aralık 2008 | | 31 Aralık 2007 | |
|---|---|---|---|---|
| | TP | YP | TP | YP |
| Alınan Sipariş Avansları (**) | 1.839 | 403 | 3.860 | 325 |
| | 1.839 | 403 | 3.860 | 325 |

(**) Alınan sipariş avansları, gerçekleştirilen finansal kiralama sözleşmelerinin henüz müşterilerin kullanımına geçmemiş makine ve teçhizatlarla ilgili kısımları için kiracılardan alınan kira avanslarından oluşmaktadır.

## 17. KİRALAMA İŞLEMLERİNDEN BORÇLAR

Bulunmamaktadır. (31 Aralık 2007: Bulunmamaktadır).

## 18. ALIM SATIM AMAÇLI TÜREV FİNANSAL YÜKÜMLÜLÜKLER

Bulunmamaktadır. (31 Aralık 2007: Bulunmamaktadır).

## 19. ÖDENECEK VERGİ VE YÜKÜMLÜLÜKLER

| | 31 Aralık 2008 Bin TL | 31 Aralık 2007 Bin TL |
|---|---|---|
| Ödenecek Vergi ve Yükümlülükler | 112 | 181 |
| | 112 | 181 |

## 20. BORÇ VE GİDER KARŞILIKLARI

| | 31 Aralık 2008 Bin TL | 31 Aralık 2007 Bin TL |
|---|---|---|
| Kurumlar Vergisi Karşılığı (net) | 69 | 55 |
| Diğer Karşılıklar | 146 | 228 |
| | 215 | 283 |

# BAĞIMSIZ DENETİMDEN GEÇMİŞ 31 ARALIK 2008 ve 2007 TARİHLİ KONSOLİDE FİNANSAL TABLOLARA İLİŞKİN DİPNOTLAR

(Aksi belirtilmedikçe bin TL cinsinden ifade edilmiştir)

**Bilanço tarihi itibariyle ödenecek kurumlar vergisi aşağıdaki gibidir:**

| | 31 Aralık 2008 Bin TL | 31 Aralık 2007 Bin TL |
|---|---|---|
| Ödenecek Kurumlar Vergisi: | | |
| Kurumlar Vergisi | 100 | 95 |
| Eksi: Peşin Ödenen Vergi ve Fonlar | (31) | (40) |
| | 69 | 55 |

## 21. ÇALIŞANLARA SAĞLANAN FAYDALAR

**Çalışan Hakları Yükümlülüğü Karşılığı:**

| | 31 Aralık 2008 Bin TL | 31 Aralık 2007 Bin TL |
|---|---|---|
| Kıdem Tazminatı Karşılığı | 439 | 370 |
| Kullanılmamış İzin Karşılıkları | 503 | - |
| | 942 | 370 |

**Kıdem Tazminatı Karşılığı:**

| | 31 Aralık 2008 Bin TL | 31 Aralık 2007 Bin TL |
|---|---|---|
| Dönem Başı | 370 | 298 |
| Yıl İçerisindeki Artış | 69 | 77 |
| Ödenen Kıdem Tazminatı | - | (5) |
| Dönem Sonu | 439 | 370 |

Türkiye'de mevcut kanunlar çerçevesinde, yurtiçi şirketlerde bir yıllık hizmet süresini dolduran ve herhangi bir geçerli nedene bağlı olmaksızın işine son verilen, askerlik hizmeti için göreve çağrılan, vefat eden, erkekler için, 25 kadınlar için 20 yıllık hizmet süresini dolduran yada emeklilik yaşına gelmiş (kadınlarda 58, erkeklerde 60) personele kıdem tazminatı ödemesi yapılmak zorundadır.

31 Aralık 2008 tarihi itibariyle ödenecek kıdem tazminatı, her hizmet yılı için bir aylık maaş üzerinden 2.173,18 TL (31 Aralık 2007: 2.030,19 TL ) tavanına tabidir.

Kıdem tazminatı yükümlülüğü yasal olarak herhangi bir fonlamaya tabi değildir.

Kıdem tazminatı yükümlülüğü, gelecekte çalışanların olağan emeklilik durumlarından oluşabilecek yükümlülüklerin net bugünkü değere indirgenmesiyle hesaplanmaktadır. UFRS, Şirket'in kıdem tazminatı yükümlülüğünü tahmin etmek için maaşlı esas emeklilik planı dahilinde aktüer değerleme yöntemlerinin geliştirilmesini öngörmektedir. Buna göre toplam yükümlülüğün hesaplanmasında aşağıda yer alan aktüer öngörüler kullanılmıştır.

Kıdem tazminatı karşılıkları yıllık % 5,4 enflasyon oranı ve % 12 faiz oranı baz alınarak hesaplanan % 6,26 iskonto oranı ile hesaplanmıştır (31 Aralık 2007: yıllık enflasyon % 5, faiz oranı % 11 ve sonuç olarak iskonto oranı %5,71). Emeklilik olasılığı tahmini devir hızı yaklaşık % 0 olarak dikkate alınmıştır. (2007: %0)

## 22. AZINLIK PAYLARI

Şirketin % 84,85'lik payı ile ortağı bulunduğu Vakıf Sigorta Aracılık Hizmetleri LTD. ŞTİ.'nin bilanço değeri üzerinden 31 Aralık 2008 itibariyle diğer ortaklara ait 234 Bin TL ana ortaklık dışı pay (31 Aralık 2007: 176 Bin TL) ve 31 Aralık 2008 tarihi itibariyle oluşan kâr üzerinden 58 Bin TL ana ortalıklık dışı kâr hesaplanmıştır.

## 23. ÖDENMİŞ SERMAYE VE SERMAYE YEDEKLERİ

**Ödenmiş Sermaye:**

Şirket bağlı ortaklıklarının mali tablolarını tam konsolidasyon yönetimi ile konsolide etmiştir. Şirket mali tablolarındaki bağlı ortaklıkların kayıtlı değerlerini, ilgili bağlı ortaklıkların sermaye tutarları ile elimine etmiştir. Şirketin kayıtlı sermaye tavanı 100.000-bin TL olup; 31 Aralık 2008 ve 31 Aralık 2007 tarihleri itibariyle hissedarlar ve hisse dağılımları aşağıdaki gibidir.

| Hissedarlar | (%) | 31 Aralık 2008 Bin TL | (%) | 31 Aralık 2007 Bin TL |
|---|---|---|---|---|
| Türkiye Vakıflar Bankası T.A.O. | 58,71 | 11.742 | 58,71 | 11.742 |
| Güneş Sigorta A.Ş. | 15,65 | 3.130 | 15,65 | 3.130 |
| Halka Açık Bölümü (*) | 22,53 | 4.506 | 21,98 | 4.396 |
| Diğer | 3,11 | 622 | 3,66 | 732 |
| Tarihi Değerle Sermaye | 100,00 | 20.000 | 100,00 | 20.000 |

# BAĞIMSIZ DENETİMDEN GEÇMİŞ 31 ARALIK 2008 ve 2007 TARİHLİ KONSOLİDE FİNANSAL TABLOLARA İLİŞKİN DİPNOTLAR
(Aksi belirtilmedikçe bin TL cinsinden ifade edilmiştir)

(*) Temsil edilen oran, Takasbank'da kayıtlı hisse senetleri üzerinden hesaplanmıştır.

**Sermaye Yedekleri:**

31 Aralık 2008 ve 31 Aralık 2007 tarihleri itibariyle sermaye yedeklerinin detayı aşağıdaki gibidir:

| | 31 Aralık 2008 Bin TL | 31 Aralık 2007 Bin TL |
|---|---|---|
| Özsermaye Enflasyon Düzeltmesi Farkları | 353 | 353 |
| | 353 | 353 |

## 24. KÂR YEDEKLERİ

31 Aralık 2008 ve 31 Aralık 2007 tarihleri itibariyle kâr yedeklerinin nominal tutarları aşağıdaki gibidir.

| | 31 Aralık 2008 Bin TL | 31 Aralık 2007 Bin TL |
|---|---|---|
| Yasal Yedekler | 10 | 10 |
| Olağanüstü Yedekler | 154 | 154 |
| | 164 | 164 |

Yasal yedekler, Türk Ticaret Kanunu'na göre ayrılan birinci ve ikinci kanuni yedek akçelerden oluşmaktadır. Birinci kanuni yedek akçe, yıllık net ticari karın %5'i oranında ve ödenmiş sermayenin %20'sine kadar ayrılmaktadır. İkinci yedek akçe ise birinci tertip kanuni yedek akçe ve birinci temettüden sonra kalan kârdan, nakit temettü dağıtımlarının %10'u kadar ayrılmaktadır.

## 25. GEÇMİŞ YILLAR KÂR VEYA ZARARI

| | 31 Aralık 2008 Bin TL | 31 Aralık 2007 Bin TL |
|---|---|---|
| Geçmiş Yıllar Kâr / (Zararları) | 12.468 | 15.850 |
| | 12.468 | 15.850 |

## 26. KARŞILIKLAR, ŞARTA BAĞLI VARLIK VE YÜKÜMLÜLÜKLER

31 Aralık 2008 ve 31 Aralık 2007 tarihleri itibariyle Grubun pasifte yer almayan akreditif ve teminat mektupları aşağıdaki gibidir:

| | 31 Aralık 2008 Bin TL | 31 Aralık 2007 Bin TL |
|---|---|---|
| Akreditifler | 6.422 | 9.230 |
| Verilen Teminat Mektupları | 86.340 | 48.437 |
| | 92.762 | 57.667 |

Teminat mektupları gümrük ve bankalara verilmiştir.

Davalar:

Bir müşterinin finansal kiralama konusu olan mallarıyla ilgili olarak yatırım teşvik belgesinin T.C Başbakanlık Hazine Müşteşarlığınca iptal edilmesi sonucu ceza faiziyle birlikte 3.301 Bin YTL tutarında geçmişte iade edilen kaynak kullanım destekleme primi ödemesinin Hazine Müsteşarlığına geri iadesi talep edilmiştir. Bu hususla ilgili dava, 15 Kasım 2002 tarihinde Grup lehine sonuçlanmış ancak Hazine Müsteşarlığınca temyiz edilmiştir. Temyiz üzerine Danıştay'ca bozma kararı verilmiş ve Grup tarafından bu kararın düzeltilmesi talebi ile Danıştay'a başvurulmuştur. Zincirlikuyu Vergi Dairesi tarafından 4 Ekim 2006 tarihinde 3.301 Bin YTL'lik kaynak kullanım destekleme primi ve faizinin ödenmesine ilişkin tebliğname gönderilmiştir. Grup 16 Ekim 2006 tarihinde İstanbul İdare Mahkemesi nezdinde, "Yargılamanın henüz sonuçlanmadığı ve bu nedenle kesinleşmiş bir alacak bulunmadığı" gerekçesiyle, tebliğnamenin iptali ve öncelikle yürütmenin durdurulması talebiyle dava açmıştır. Yine aynı davayla ilgili olarak Zincirlikuyu Vergi Dairesi tarafından 20 Ekim 2006 tarihinde ödeme emri gönderilmiş olup Grup tarafından yine aynı gerekçelerle 26 Ekim 2006 tarihinde İstanbul İdare Mahkemesinde dava açılmıştır. Açılan davalarda henüz yürütmeyi durdurma kararı verilmediği için, Zincirlikuyu Vergi Dairesi'ne 30 Kasım 2006 tarihli 4,860 BinYTL bedelli teminat mektubu ibraz edilmiştir. Karar düzeltme talebi Danıştay'ca reddedilmiş, Ankara 3. İdare Mahkemesi'nce Danıştay bozma kararına uygun olarak 28 Şubat 2007 tarihinde davanın reddine karar verilmiştir. Karar Grup tarafından yeniden temyiz edilmiş olup, Danıştay'ca incelenmektedir. Bu aşamada Zincirlikuyu Vergi Dairesi ödeme talebinde bulunmuş, bunun üzerine Şirketimiz, Zincirlikuyu Vergi Dairesine ihtirazi kayıtla 4.973 Bin YTL'yi 21 Ağustos 2007 tarihi itibarıyle ödemiştir. Ödenen tutarın tahsili için, 25 Ekim 2007 tarihinde ilgili kiracı firma ve kefilleri aleyhine faiziyle birlikte 5.518 Bin YTL'lik icra takibine geçilmiş ve 4.973 Bin YTL'lik şüpheli alacak karşılığı ayrılmıştır.

# BAĞIMSIZ DENETİMDEN GEÇMİŞ 31 ARALIK 2008 ve 2007 TARİHLİ KONSOLİDE FİNANSAL TABLOLARA İLİŞKİN DİPNOTLAR

(Aksi belirtilmedikçe bin TL cinsinden ifade edilmiştir)

## 27. BÖLÜMLERE GÖRE RAPORLAMA

31 Aralık 2008 tarihi itibariyle:

| | Finansal Kiralama Bin TL | Sigorta Bin TL | Konsolidasyon Düzeltmeleri Bin TL | Konsolide Bin TL |
|---|---|---|---|---|
| Aktif Toplamı | 282.146 | 4.323 | (320) | 286.149 |
| Yükümlülük Toplamı | 246.107 | 2.779 | (211) | 248.675 |
| Net Dönem Kârı/(Zararı) | 3.932 | 381 | (58) | 4.255 |

31 Aralık 2007 tarihi itibariyle:

| | Finansal Kiralama Bin TL | Sigorta Bin TL | Konsolidasyon Düzeltmeleri Bin TL | Konsolide Bin TL |
|---|---|---|---|---|
| Aktif Toplamı | 219.061 | 4.550 | (22) | 223.589 |
| Yükümlülük Toplamı | 187.020 | 3.385 | 23 | 190.428 |
| Net Dönem Kârı/(Zararı) | (3.671) | 341 | (52) | (3.382) |

(*) Vakıf Finansal Kiralama A.Ş. ile Vakıf Sigorta Aracılık Hizmetleri LTD. ŞTİ. konsolide bilgileridir.

## 28. BİLANÇO TARİHİNDEN SONRAKİ OLAYLAR

Kıdem tazminatı tavanı 1 Ocak 2009 tarihinden itibaren 2.260,05 TL'ye yükseltilmiştir.

## 29. ESAS FAALİYET GELİRLERİ

| | 31 Aralık 2008 Bin TL | 31 Aralık 2007 Bin TL |
|---|---|---|
| Finansal Kiralama Faiz Gelirleri | 19.965 | 16.342 |

## 30. ESAS FAALİYET GİDERLERİ

| | 31 Aralık 2008 Bin TL | 31 Aralık 2007 Bin TL |
|---|---|---|
| Personel Giderleri | 3.556 | 2.774 |
| Kıdem Tazminatı Karşılığı Gideri | 69 | 72 |
| Amortisman Giderleri | 223 | 262 |
| Diğer Genel İşletme Giderleri | 1.596 | 1.919 |
| | 5.444 | 5.027 |

## 31. DİĞER FAALİYET GELİRLERİ

| | 31 Aralık 2008 Bin TL | 31 Aralık 2007 Bin TL |
|---|---|---|
| Bankalardan Alınan Faizler | 1.007 | 5 |
| Menkul Değerlerden Alınan Faizler | 23 | 127 |
| Temettü Gelirleri | 113 | 109 |
| Kambiyo İşlemleri Kârı | 56.109 | 21.247 |
| Konusu Kalmayan Karşılıklar | 3.948 | 675 |
| Komisyon Geliri | 1.304 | 1.252 |
| Diğer | 1.743 | 1.683 |
| | 64.247 | 25.098 |

## 32. FİNANSMAN GİDERLERİ

| | 31 Aralık 2008 Bin TL | 31 Aralık 2007 Bin TL |
|---|---|---|
| Kullanılan Kredilere Verilen Faizler | 11.839 | 6.074 |
| Verilen Ücret Ve Komisyonlar | 317 | 330 |
| Diğer Faiz Giderleri (Banka Masrafları) | 34 | 138 |
| | 12.190 | 6.542 |

# BAĞIMSIZ DENETİMDEN GEÇMİŞ 31 ARALIK 2008 ve 2007 TARİHLİ KONSOLİDE FİNANSAL TABLOLARA İLİŞKİN DİPNOTLAR

(Aksi belirtilmedikçe bin TL cinsinden ifade edilmiştir)

## 33. TAKİPTEKİ ALACAKLARA İLİŞKİN ÖZEL KARŞILIKLAR

| | 31 Aralık 2008 Bin TL | 31 Aralık 2007 Bin TL |
|---|---|---|
| Takipteki Alacaklara İlişkin Özel Karşılıklar | 9.536 | 10.599 |
| | 9.536 | 10.599 |

## 34. DİĞER FAALİYET GİDERLERİ

| | 31 Aralık 2008 Bin TL | 31 Aralık 2007 Bin TL |
|---|---|---|
| Kambiyo İşlemleri Zararı | 51.792 | 22.322 |
| Diğer | 837 | 185 |
| | 52.629 | 22.507 |

## 35. VERGİLER

| Kurumlar Vergisi | 31 Aralık 2008 Bin TL | 31 Aralık 2007 Bin TL |
|---|---|---|
| Cari Vergi Karşılığı | 100 | 95 |
| | 100 | 95 |

**Kurumlar Vergisi:**
Grup, Türkiye'de geçerli olan kurumlar vergisine tabidir. Grup'un cari dönem faaliyet sonuçlarına ilişkin tahmini vergi yükümlülükleri için ekli mali tablolarda gerekli karşılıklar ayrılmıştır.

Vergiye tabi kurum kazancı üzerinden tahakkuk ettirilecek kurumlar vergisi, ticari kazancın tespitinde gider yazılan vergi matrahından indirilemeyen giderlerin eklenmesi ve yurtiçinde yerleşik şirketlerden alınan temettüler, vergiye tabi olmayan gelirler ve kullanılan yatırım indirimleri düşüldükten sonra kalan matrah üzerinden hesaplanmaktadır.

2008 yılında uygulanan efektif vergi oranı %20'dir. (2007: %20)

Türkiye'de geçici vergi üçer aylık dönemler itibariyle hesaplanmakta ve tahakkuk ettirilmektedir. 2008 yılı kurum kazançlarının geçici vergi dönemleri itibariyle vergilendirilmesi aşamasında kurum kazançları üzerinden hesaplanması gereken geçici vergi oranı %20'dir. (2007: %20)

Zararlar, gelecek yıllarda oluşacak vergilendirilebilir kardan düşülmek üzere, maksimum 5 yıl taşınabilir. Ancak oluşan zararlar geriye dönük olarak, önceki yıllarda oluşan karlardan düşülemez.

Türkiye'de vergi değerlendirmesiyle ilgili kesin ve kati bir mutabakatlaşma prosedürü bulunmamaktadır. Şirketler ilgili yılın hesap kapama dönemini takip eden yılın 1 - 25 Nisan tarihleri arasında (özel hesap dönemine sahip olanlarda dönem kapanışını izleyen dördüncü ayın 1 -25 tarihleri arasında) vergi beyannamelerini hazırlamaktadır. Vergi Dairesi tarafından bu beyannameler ve buna baz olan muhasebe kayıtları 5 yıl içerisinde incelenerek değiştirilebilirler.

**Gelir Vergisi Stopajı:**
Kurumlar vergisine ek olarak, dağıtılması durumunda kâr payı elde eden ve bu kâr paylarını kurum kazancına dahil ederek beyan eden tam mükellef kurumlara ve yabancı şirketlerin Türkiye'deki şubelerine dağıtılanlar hariç olmak üzere kar payları üzerinden ayrıca gelir vergisi stopajı hesaplanması gerekmektedir. Gelir vergisi stopajı 24 Nisan 2003 tarihinden itibaren tüm şirketlerde %10 olarak uygulanmaktadır. Bu oran, 5520 sayılı Kanun'un 15 maddesinde 21 Haziran 2006 tarihinden geçerli olmak üzere %15 olarak belirlenmiştir. Ancak yeni Bakanlar Kurulu Kararı ile değiştirilinceye kadar %10 oranı uygulanmıştır. 23 Temmuz 2006 tarihinde Resmi Gazete'de yayımlanan Bakanlar Kurulu kararı ile 23 Temmuz 2006 tarihinden itibaren Gelir Vergisi Stopajı'nın %10'dan %15'e çıkartılmasına karar verilmiştir. Dağıtılmayıp sermayeye ilave edilen kar payları gelir vergisi stopajına tabi değildir.

24 Nisan 2003 tarihinden önce alınmış yatırım teşvik belgelerine istinaden yararlanılan yatırım indirimi tutarı üzerinden %19.8 vergi tevkifatı yapılması gerekmektedir. Bu tarihten sonra yapılan teşvik belgesi yatırım harcamalarından şirketlerin üretim faaliyetiyle doğrudan ilgili olanların %40'ı vergilendirilebilir kazançtan düşülebilir. Yararlanılan teşvik belgesiz yatırım harcamalarından vergi tevkifatı yapılmamaktadır.

Yatırım indirimi uygulaması 1 Ocak 2006 tarihinden geçerli olmak üzere yürürlükten kaldırılmıştır. Ancak, şirketlerin vergilendirilebilir kazançlarının yetersiz olması sebebiyle, 31 Aralık 2005 tarihi itibariyle yararlanamadığı yatırım indirimi tutarı sonraki yıllarda elde edilecek vergilendirilebilir kazançlardan düşülmek üzere sonraki yıllara taşınabilir. Bununla birlikte, taşınan yatırım indirimini sadece 2006, 2007 ve 2008 yıllarına ait kazançlarından indirebilirler. 2008 yılı kurum kazancından indirilemeyen yatırım indirimi tutarının sonraki dönemlere devri mümkün değildir.

Şirketlerin 2006, 2007 ve 2008 yıllarının kurumlar vergisi hesabında, taşınan yatırım indirimini vergilendirilebilir kazançlarından düştükleri takdirde uygulayacakları kurumlar vergisi oranı %30 olacaktır. Taşınan yatırım indiriminden faydalanılmaması durumunda ise kurumlar vergisi oranı %20 olarak dikkate alınacak ve faydalanılmayan yatırım indirimi hakkı ortadan kalkacaktır.

**Enflasyona Göre Düzeltilmiş Vergi Hesaplaması:**
2003 yılı ve önceki dönemlerde, sabit kıymetlerin ve buna bağlı olarak amortismanlarının senelik olarak yeniden değerlemeye tabi tutulmaları haricinde; vergiye esas dönem kârı enflasyona göre düzeltilmiş tutarları üzerinden hesaplanmamaktaydı. 30 Aralık 2003 tarih ve 25332 sayılı Resmi Gazete'de yayımlanan 5024 sayılı Kanun ile Türkiye'de enflasyon muhasebesi uygulamasının 2004 yılı ve sonraki dönemlerde geçerli olacak şekilde; enflasyon oranının kanunda belirlenen sınırlara ulaşması durumunda uygulanmasını gerekmektedir.

# BAĞIMSIZ DENETİMDEN GEÇMİŞ 31 ARALIK 2008 ve 2007 TARİHLİ KONSOLİDE FİNANSAL TABLOLARA İLİŞKİN DİPNOTLAR
(Aksi belirtilmedikçe bin TL cinsinden ifade edilmiştir)

Vergi mevzuatındaki enflasyon muhasebesi ilkeleri UMS 29 "Hiperenflasyonist Ekonomilerde Finansal Raporlama" standardındaki hükümlerden önemli ölçüde farklılık göstermemektedir. 2004 yılı için enflasyon belirli kriterleri aştığı için 5024 sayılı kanuna göre Grup enflasyon düzeltmesi yapmış olup bu bakiyeler 1 Ocak 2005 tarihi itibariyle yasal kayıtlar için açılış bakiyesi olarak alınmıştır. 2005 yılında kanunun belirlediği kriterler gerçekleşmediği için enflasyon muhasebesi uygulanmamıştır.

## 36. HİSSE BAŞINA KAZANÇ

2008 ve 2007 yılı için Grup hisselerinin ağırlıklı ortalaması ve birim hisse başına kâr hesaplamaları aşağıdaki gibidir.

Tedavüldeki Hisse Senedinin Ağırlıklı Ortalama Adedi

| | 31 Aralık 2008<br>Bin TL | 31 Aralık 2007<br>Bin TL |
|---|---|---|
| Tedavüldeki Hisse Senedinin Ağırlıklı Ortalama Adedi | 20.000.000.000 | 20.000.000.000 |
| Net Dönem Kârı /(Zararı) | 4.255 | (3.382) |
| Hisse Başına Kazanç (Tam TL) | 213 | (169) |
| Hisse Başına Kazanç (TL) | 0.000213 | (0.000169) |

## 37. MALİ TABLOLARI ÖNEMLİ ÖLÇÜDE ETKİLEYEN YA DA MALİ TABLOLARIN AÇIK, YORUMLANABİLİR VE ANLAŞILABİLİR OLMASI AÇISINDAN GEREKLİ OLAN DİĞER, HUSUSLAR

Bulunmamaktadır.

## 38. FİNANSAL ARAÇLARLA İLGİLİ EK BİLGİLER

### (a) Sermaye Risk Yönetimi
Grup, sermaye yönetiminde, bir yandan faaliyetlerinin sürekliliğini sağlamaya çalışırken, diğer yandan da borç ve özkaynak dengesini en verimli şekilde kullanarak karını artırmayı hedeflemektedir.

### (b) Önemli Muhasebe Politikaları
Grup'un finansal araçlarla ilgili önemli muhasebe politikaları 3 numaralı "Uygulanan Değerleme İlkeleri / Muhasebe Politikaları" notunda açıklanmaktadır.

### (c) Finansal Risk Yönetimindeki Hedefler
Grup'un Finansman Bölümü; yerli ve yabancı finansal piyasalara erişimin düzenli bir şekilde sağlanmasından ve Grup'un faaliyetleri ile ilgili maruz kalınan finansal risklerin seviyesine ve büyüklüğüne göre analizini gösteren Grup içi hazırlanan risk raporları vasıtasıyla gözlemlenmesinden ve yönetilmesinden sorumludur. Söz konusu bu riskler; piyasa riski (döviz kuru riski, gerçeğe uygun faiz oranı riski ve fiyat riskini de içerir), likidite riski ile nakit akım faiz oranı riskini kapsar.

### (d) Piyasa Riski
Faaliyetleri nedeniyle Grup, döviz kurundaki ve faiz oranındaki değişiklikler ile ilgili finansal risklere maruz kalmaktadır. Döviz kuru ve faiz oranıyla ilişkilendirilen riskleri kontrol altında tutabilmek için Grup, varlık-kaynak dengesini optimal düzeyde tutmaya çalışmaktadır.

Cari yılda Grup'un maruz kaldığı piyasa riskinde ya da karşılaşılan riskleri ele alış yönteminde veya bu riskleri nasıl ölçtüğüne dair kullandığı yöntemde, önceki seneye göre bir değişiklik olmamıştır.

### (e) Kur riski yönetimi
Yabancı para cinsinden işlemler, kur riskinin oluşmasına sebebiyet vermektedir. Grup faaliyetlerinin ve finansman anlaşmalarının nakit akışlarının sonucunda ortaya çıkan kur riskini borçlanılan döviz ile imzalanan finansal kiralama sözleşmelerinin aynı döviz cinsinden olmasına dikkat etmektedir.

### (f) Faiz oranı riski yönetimi
Grup'un sabit ve değişken faiz oranları üzerinden borçlanması, Grup'u faiz oranı riskine maruz bırakmaktadır. Söz konusu risk, sabit ve değişken oranlı borçlar arasında uygun bir dağılım yapılarak, Grup tarafından kontrol edilmektedir.

### (g) Diğer fiyat riskleri
Grup, hisse senetleri yatırımlardan kaynaklanan hisse senedi fiyat riskine maruz kalmaktadır. Hisse senetleri yatırımları, ticari amaçlardan ziyade stratejik amaçlar için elde tutulmaktadır. Grup, tarafından bu yatırımların faal olarak alım-satımı söz konusu değildir.

### (h) Kredi riski yönetimi
Finansal aracın taraflarından birinin sözleşmeye bağlı yükümlülüğünü yerine getirememesi nedeniyle Şirket'e finansal bir kayıp oluşturması riski, kredi riski olarak tanımlanır. Grup, yalnızca kredi güvenirliliği olan taraflarla işlemlerini gerçekleştirme ve mümkün olduğu durumlarda, yeterli teminat elde etme yoluyla kredi riskini azaltmaya çalışmaktadır. Grup'un maruz kaldığı kredi riskleri ve müşterilerin kredi dereceleri devamlı olarak izlenmektedir. Kredi riski, müşteriler için Yönetim Kurulu tarafından belirlenen sınırlar aracılığıyla kontrol edilmektedir.

Finansal kiralama alacakları, çeşitli sektörlere dağılmış, çok sayıda müşteri kapsamaktadır. Müşterilerin ticari alacak bakiyeleri üzerinden devamlı kredi değerlendirmeleri yapılmaktadır.

# BAĞIMSIZ DENETİMDEN GEÇMİŞ 31 ARALIK 2008 ve 2007 TARİHLİ KONSOLİDE FİNANSAL TABLOLARA İLİŞKİN DİPNOTLAR

(Aksi belirtilmedikçe bin TL cinsinden ifade edilmiştir)

| 31 Aralık 2008 Cari Dönem | Alacaklar | | | | Bankalardaki Mevduat | Türev Araçlar | Diğer |
|---|---|---|---|---|---|---|---|
| | Ticari Alacaklar | | Diğer Alacaklar | | | | |
| | İlişkili Taraf | Diğer Taraf | İlişkili Taraf | Diğer Taraf | | | |
| **Raporlama tarihi itibariyle maruz kalınan azami kredi riski (A+B+C+D+E)** | **13.920** | **214.704** | **23** | **5.135** | **40.021** | **-** | **2.226** |
| - Azami riskin teminat, vs ile güvence altına alınmış kısmı | - | - | - | - | - | - | - |
| | - | - | - | - | - | - | - |
| A. Vadesi geçmemiş ya da değer düşüklüğüne uğramamış finansal varlıkların net defter değeri | 13.920 | 202.097 | 23 | 5.135 | 40.021 | - | 2.226 |
| B. Koşulları yeniden görüşülmüş bulunan, aksi takdirde vadesi geçmiş veya değer düşüklüğüne uğramış sayılacak finansal varlıkların defter değeri | - | - | - | - | - | - | - |
| C. Vadesi geçmiş ancak değer düşüklüğüne uğramamış varlıkların net defter değeri | - | 4.640 | - | - | - | - | - |
| - Teminat, vs ile güvence altına alınmış kısmı | - | - | - | - | - | - | - |
| D. Değer düşüklüğüne uğrayan varlıkların net defter değerleri | - | 7.967 | - | - | - | - | - |
| - Vadesi geçmiş (brüt defter değeri) | - | 40.941 | - | - | - | - | - |
| - Değer düşüklüğü (-) | - | (32.974) | - | - | - | - | - |
| - Net değerin teminat, vs ile güvence altına alınmış kısmı | - | - | - | - | - | - | - |
| - Vadesi geçmemiş (brüt defterdeğeri) | - | - | - | - | - | - | - |
| - Değer düşüklüğü (-) | - | - | - | - | - | - | - |
| - Net değerin teminat, vs ile güvence altına alınmış kısmı | - | - | - | - | - | - | - |
| E. Bilanço dışı kredi riski içeren unsurlar | - | | - | - | - | - | - |

| 31 Aralık 2007 Önceki Dönem | Alacaklar | | | | Bankalardaki Mevduat | Türev Araçlar | Diğer |
|---|---|---|---|---|---|---|---|
| | Ticari Alacaklar | | Diğer Alacaklar | | | | |
| | İlişkili Taraf | Diğer Taraf | İlişkili Taraf | Diğer Taraf | | | |
| Raporlama tarihi itibariyle maruz kalınan azami kredi riski (A+B+C+D+E) | 23.549 | 177.360 | 352 | 4.211 | 2.420 | - | 2.677 |
| - Azami riskin teminat, vs ile güvence altına alınmış kısmı | - | - | - | - | - | - | - |
| - | - | - | - | - | - | - | |
| A. Vadesi geçmemiş ya da değer düşüklüğüne uğramamış finansal varlıkların net defter değeri | 23.549 | 168.466 | 352 | 4.211 | 2.420 | | 2.677 |
| B. Koşulları yeniden görüşülmüş bulunan, aksi takdirde vadesi geçmiş veya değer düşüklüğüne uğramış sayılacak finansal varlıkların defter değeri | - | - | - | - | - | - | - |
| C. Vadesi geçmiş ancak değer düşüklüğüne uğramamış varlıkların net defter değeri | - | 9.325 | - | - | - | - | - |
| - Teminat, vs ile güvence altına alınmış kısmı | - | - | - | - | - | - | - |
| D. Değer düşüklüğüne uğrayan varlıkların net defter değerleri | - | (431) | - | - | - | - | - |
| - Vadesi geçmiş (brüt defter değeri) | - | 26.466 | - | - | - | - | - |
| - Değer düşüklüğü (-) | - | (26.897) | - | - | - | - | - |
| - Net değerin teminat, vs ile güvence altına alınmış kısmı | - | - | - | - | - | - | - |
| - Vadesi geçmemiş (brüt defter değeri) | - | - | - | - | - | - | - |
| - Değer düşüklüğü (-) | - | - | - | - | - | - | - |
| - Net değerin teminat, vs ile güvence altına alınmış kısmı | - | - | - | - | - | - | - |
| E. Bilanço dışı kredi riski içeren unsurlar | - | | - | - | - | - | - |

# BAĞIMSIZ DENETİMDEN GEÇMİŞ 31 ARALIK 2008 ve 2007 TARİHLİ KONSOLİDE FİNANSAL TABLOLARA İLİŞKİN DİPNOTLAR

(Aksi belirtilmedikçe bin TL cinsinden ifade edilmiştir)

| 31 Aralık 2008 Cari Dönem | Alacaklar | |
|---|---|---|
| | Ticari Alacaklar | Diğer Alacaklar |
| Vadesi üzerinden 1-30 gün geçmiş | 3.668 | - |
| Vadesi üzerinden 1-3 ay geçmiş | 602 | - |
| Vadesi üzerinden 3-12 ay geçmiş | 370 | - |
| Vadesi üzerinden 1-5 yıl geçmiş | - | - |
| Vadesini 5 yıldan fazla geçmiş | - | - |
| Teminat, vs ile güvence altına alınmış kısmı | - | - |

| 31 Aralık 2007 Önceki Dönem | Alacaklar | |
|---|---|---|
| | Ticari Alacaklar | Diğer Alacaklar |
| Vadesi üzerinden 1-30 gün geçmiş | 528 | - |
| Vadesi üzerinden 1-3 ay geçmiş | 232 | - |
| Vadesi üzerinden 3-12 ay geçmiş | 1.074 | - |
| Vadesi üzerinden 1-5 yıl geçmiş | 7.491 | - |
| Vadesini 5 yıldan fazla geçmiş | - | - |
| Teminat, vs ile güvence altına alınmış kısmı | - | - |

### (ı) Likidite risk yönetimi

Likidite riski yönetimi ile ilgili esas sorumluluk, yönetim kuruluna aittir. Yönetim kurulu, Grup yönetiminin kısa, orta, uzun vadeli fonlama ve likidite gereklilikleri için, uygun bir likidite riski yönetimi oluşturmuştur. Grup, tahmini ve fiili nakit akımlarını düzenli olarak takip ederek ve finansal varlıkların ve yükümlülüklerin vadelerinin eşleştirilmesi yoluyla yeterli fonların ve borçlanma rezervinin devamını sağlayarak, likidite riskini yönetir.

### Likidite Tablosu:

| | Vadesiz | 1 Aya kadar | 1-3 ay | 3 ay -1 yıl | 1-5 yıl | Dağıtılamayan | Toplam |
|---|---|---|---|---|---|---|---|
| **31 Aralık 2008** | | | | | | | |
| Nakit ve Nakit Benzerleri | 833 | 39.188 | - | - | - | - | 40.021 |
| Finansal Kiralama İşlemlerinde Alacaklar | 10.824 | 8.982 | 24.013 | 70.132 | 114.673 | - | 228.624 |
| Diğer Dönen /Duran Varlıklar | 12.217 | | | | | 5.287 | 17.504 |
| | 23.874 | 48.170 | 24.013 | 70.132 | 114.673 | 5.287 | 286.149 |
| Finansal Borçlar | - | 5.510 | 48.379 | 103.816 | 46.550 | - | 204.255 |
| Muhtelif ve Diğer Borçlar | 43.151 | - | - | - | - | - | 43.151 |
| Diğer Yükümlülükler | - | 112 | - | - | - | 38.631 | 38.743 |
| | 43.151 | 5.622 | 48.379 | 103.816 | 46.550 | 38.631 | 286.149 |

| | 1 Aydan az | 1-3 ay | 3 ay -1 yıl | 1-5 yıl | 5 + yıl | Dağıtılamayan | Toplam |
|---|---|---|---|---|---|---|---|
| **31 Aralık 2007** | | | | | | | |
| Nakit ve Nakit Benzeleri | 3.462 | - | - | - | - | - | 3.462 |
| Finansal Kiralama İşlemlerinde Alacaklar | 14.424 | 18.224 | 61.343 | 106.980 | - | - | 200.971 |
| Diğer Dönen /Duran Varlıklar | 13.504 | | | | | 5.652 | 19.156 |
| | 31.390 | 18.224 | 61.343 | 106.980 | | 5.652 | 223.589 |
| Finansal Borçlar | 1.178 | 10.462 | 77.558 | 52.947 | - | - | 142.145 |
| Muhtelif ve Diğer Borçlar | 47.449 | - | - | - | - | - | 47.449 |
| Diğer Yükümlülükler | - | - | - | - | - | 33.995 | 33.995 |
| | 48.627 | 10.462 | 77.558 | 52.947 | - | 33.995 | 223.589 |

31 Aralık 2008 tarihi itibariyle sözleşme uyarınca vadeler aşağıdaki gibidir:

| Sözleşme uyarınca vadeler | Defter Değeri | Sözleşme Uyarınca Nakit Çıkışlar Toplamı | 3 aydan kısa | 3-12 ay arası | 1-5 yıl arası | 5 yıldan uzun |
|---|---|---|---|---|---|---|
| **Türev Olmayan Finansal Yükümlülükler** | | | | | | |
| Banka kredileri | 204.255 | 204.255 | 48.889 | 103.816 | 46.550 | - |
| Borçlanma senedi ihraçları | - | - | - | - | - | - |
| Finansal kiralama yükümlülükleri | - | - | - | - | - | - |
| Ticari borçlar | - | - | - | - | - | - |
| Diğer borçlar | 40.909 | 40.909 | 40.909 | - | - | - |

# BAĞIMSIZ DENETİMDEN GEÇMİŞ 31 ARALIK 2008 ve 2007 TARİHLİ KONSOLİDE FİNANSAL TABLOLARA İLİŞKİN DİPNOTLAR

(Aksi belirtilmedikçe bin TL cinsinden ifade edilmiştir)

31 Aralık 2007 tarihi itibariyle sözleşme uyarınca vadeler aşağıdaki gibidir:

| Sözleşme uyarınca vadeler | Defter Değeri | Sözleşme Uyarınca Nakit Çıkışlar Toplamı | 3 aydan kısa | 3-12 ay arası | 1-5 yıl arası | 5 yıldan uzun |
|---|---|---|---|---|---|---|
| **Türev Olmayan Finansal Yükümlülükler** | | | | | | |
| Banka kredileri | 142.145 | 142.145 | 89.198 | 52.947 | - | - |
| Borçlanma senedi ihraçları | - | - | - | - | - | - |
| Finansal kiralama yükümlülükleri | - | - | - | - | - | - |
| Ticari borçlar | - | - | - | - | - | - |
| Diğer borçlar | 40.909 | 40.909 | 40.909 | - | - | - |

## Faize Duyarlılık:

| | 1 Aya kadar | 1-3 ay | 3 ay -1 yıl | 1-5 yıl | 5 + yıl | Faizsiz | Toplam |
|---|---|---|---|---|---|---|---|
| **31 Aralık 2008** | | | | | | | |
| Nakit ve Nakit Benzeleri | 39.188 | - | - | - | - | 833 | 40.021 |
| Finansal Kiralama İşlemlerinde Alacaklar | 8.982 | 24.013 | 70.132 | 114.673 | - | 10.824 | 228.624 |
| Diğer Dönen / Duran Varlıklar | - | - | - | - | - | 17.504 | 17.504 |
| | 48.170 | 24.013 | 70.132 | 114.673 | - | 29.161 | 286.149 |
| Finansal Borçlar | 5.510 | 48.379 | 103.816 | 46.550 | - | - | 204.255 |
| Muhtelif ve Diğer Borçlar | - | - | - | - | - | 43.151 | 43.151 |
| Diğer Yükümlülükler | 112 | - | - | - | - | 38.631 | 38.743 |
| | 5.622 | 48.379 | 103.816 | 46.550 | - | 81.782 | 286.149 |

| | 1 Aya kadar | 1-3 ay | 3 ay -1 yıl | 1-5 yıl | 5 + yıl | Faizsiz | Toplam |
|---|---|---|---|---|---|---|---|
| **31 Aralık 2007** | | | | | | | |
| Nakit ve Nakit Benzeleri | 3.462 | - | - | - | - | - | 3.462 |
| Finansal Kiralama İşlemlerinde Alacaklar | 18.839 | 18.224 | 61.343 | 106.980 | - | - | 205.386 |
| Diğer Dönen / Duran Varlıklar | 7.454 | - | - | - | - | 7.287 | 14.741 |
| | 29.755 | 18.224 | 61.343 | 106.980 | - | 7.287 | 223.589 |
| Finansal Borçlar | 1.178 | 10.462 | 77.558 | 52.947 | - | - | 142.145 |
| Muhtelif ve Diğer Borçlar | 48.283 | - | - | - | - | - | 48.283 |
| Diğer Yükümlülükler | - | - | - | - | - | 33.161 | 33.161 |
| | 49.461 | 10.462 | 77.558 | 52.947 | - | 33.161 | 223.589 |

| Faiz Pozisyonu Tablosu | | | |
|---|---|---|---|
| **Sabit faizli finansal araçlar** | | Cari Dönem | Önceki Dönem |
| Finansal varlıklar | Gerçeğe uygun değer farkı kâr/zarara yansıtılan varlıklar | 39.167 | - |
| | Satılmaya hazır finansal varlıklar | - | - |
| Finansal yükümlülükler | | - | - |
| **Değişken faizli finansal araçlar** | | | |
| Finansal varlıklar | | - | - |
| Finansal yükümlülükler | | - | - |

31 Aralık 2008 tarihinde TL para birimi cinsinden olan faiz 0,5 baz puan yüksek/düşük olsaydı ve diğer tüm değişkenler sabit kalsaydı, vergi ve ana ortaklık dışı paylar öncesi kâr 2 BinTL daha yüksek /düşük olacaktı. Söz konusu faiz oranındaki değişim olması halinde kâr 2 BinTL yüksek/ düşük, kâr zarardaki değişim sebebiyle özkaynaklar 2 BinTL yüksek/düşük olacaktı.

# BAĞIMSIZ DENETİMDEN GEÇMİŞ 31 ARALIK 2008 ve 2007 TARİHLİ KONSOLİDE FİNANSAL TABLOLARA İLİŞKİN DİPNOTLAR

(Aksi belirtilmedikçe bin TL cinsinden ifade edilmiştir)

## DÖVİZ POZİSYONU TABLOSU

| Cari Dönem | | | | | | |
|---|---|---|---|---|---|---|
| | TL Karşılığı (Fonksiyonel Para Birimi) | ABD Doları | Avro | Yen | GBP | Diğer |
| 1.Ticari Alacaklar | 203.473 | 84.130.133 | 35.614.488 | - | - | - |
| 2a. Parasal Finansal Varlıklar (Kasa, Banka Hesapları dahil) | 38.404 | 22.468.823 | 2.066.592 | - | - | - |
| 2b. Parasal Olmayan Finansal Varlıklar | - | - | - | - | - | - |
| 3. Diğer | 1.029 | 79.218 | 235.480 | - | - | - |
| **4. Dönen Varlıklar (1+2+3)** | **242.906** | **106.678.174** | **37.916.560** | **-** | **-** | **-** |
| 5. Ticari Alacaklar | - | - | - | - | - | - |
| 6a. Parasal Finansal Varlıklar | - | - | - | - | - | - |
| 6b. Parasal Olmayan Finansal Varlıklar | - | - | - | - | - | - |
| 7. Diğer - | - | - | - | - | - | - |
| **8. Duran Varlıklar (5+6+7)** | **-** | **-** | **-** | **-** | **-** | **-** |
| **9. Toplam Varlıklar (4+8)** | **242.906** | **106.678.174** | **37.916.560** | **-** | **-** | **-** |
| 10. Ticari Borçlar | - | - | - | | - | - |
| 11. Finansal Yükümlülükler | 203.499 | 87.156.994 | 33.488.039 | - | - | - |
| 12a. Parasal Olan Diğer Yükümlülükler | 37.352 | 17.237.391 | 5.270.922 | - | - | - |
| 12b. Parasal Olmayan Diğer Yükümlülükler | - | - | - | - | - | - |
| **13. Kısa Vadeli Yükümlülükle (10+11+12)** | **240.851** | **104.394.385** | **38.758.961** | **-** | **-** | **-** |
| 14. Ticari Borçlar | - | - | - | - | - | - |
| 15. Finansal Yükümlülükler | - | - | - | - | - | - |
| 16a. Parasal Olan Diğer Yükümlülükler | - | - | - | - | - | - |
| 16b. Parasal Olmayan Diğer Yükümlülükler | - | - | - | - | - | - |
| **17. Uzun Vadeli Yükümlülükler (14+15+16)** | **-** | **-** | **-** | **-** | **-** | **-** |
| **18. Toplam Yükümlülükler (13+17)** | **240.851** | **104.394.385** | **38.758.961** | **-** | **-** | **-** |

| Önceki Dönem | | | | | | |
|---|---|---|---|---|---|---|
| | TL Karşılığı (Fonksiyonel Para Birimi) | ABD Doları | Avro | Yen | GBP | Diğer |
| 1. Ticari Alacaklar | 167.006 | 91.844.738 | 35.103.760 | - | - | - |
| 2a. Parasal Finansal Varlıklar (Kasa, Banka Hesapları dahil) | 2.293 | 1.692.137 | 188.391 | - | - | - |
| 2b. Parasal Olmayan Finansal Varlıklar | - | - | - | - | - | - |
| 3. Diğer | 484 | 156.696 | 176.060 | - | - | - |
| **4. Dönen Varlıklar (1+2+3)** | **169.783** | **93.693.571** | **35.468.211** | **-** | **-** | **-** |
| 5. Ticari Alacaklar | - | - | - | - | - | - |
| 6a. Parasal Finansal Varlıklar | - | - | - | - | - | - |
| 6b. Parasal Olmayan Finansal Varlıklar | - | - | - | - | - | - |
| 7. Diğer | - | - | - | - | - | - |
| **8. Duran Varlıklar (5+6+7)** | **-** | **-** | **-** | **-** | **-** | **-** |
| **9. Toplam Varlıklar (4+8)** | **169.783** | **93.693.571** | **35.468.211** | **-** | **-** | **-** |
| 10. Ticari Borçlar | - | - | - | - | - | - |
| 11. Finansal Yükümlülükler | 1.377.326 | 73.786.345 | 30.047.254 | - | - | - |
| 12a. Parasal Olan Diğer Yükümlülükler | 34.958 | 20.518.293 | 6.467.377 | - | - | - |
| 12b. Parasal Olmayan Diğer Yükümlülükler | - | - | - | - | - | - |
| **13. Kısa Vadeli Yükümlülükler (10+11+12)** | **1.412.284** | **94.304.638** | **36.514.631** | **-** | **-** | **-** |
| 14. Ticari Borçlar | - | - | - | - | - | - |
| 15. Finansal Yükümlülükler | - | - | - | - | - | - |
| 16a. Parasal Olan Diğer Yükümlülükler | - | - | - | - | - | - |
| 16b. Parasal Olmayan Diğer Yükümlülükler | - | - | - | - | - | - |
| **17. Uzun Vadeli Yükümlülükler (14+15+16)** | **-** | **-** | **-** | **-** | **-** | **-** |
| **18. Toplam Yükümlülükler (13+17)** | **1.412.284** | **94.304.638** | **36.514.631** | **-** | **-** | **-** |

# BAĞIMSIZ DENETİMDEN GEÇMİŞ 31 ARALIK 2008 ve 2007 TARİHLİ KONSOLİDE FİNANSAL TABLOLARA İLİŞKİN DİPNOTLAR

(Aksi belirtilmedikçe bin TL cinsinden ifade edilmiştir)

### Döviz Kuru Duyarlılık Analizi Tablosu

| Cari Dönem | | | | |
|---|---|---|---|---|
| | Kâr / Zarar | | Özkaynaklar | |
| | Yabancı Paranın Değer Kazanması | Yabancı Paranın Değer Kaybetmesi | Yabancı Paranın Değer Kazanması | Yabancı Paranın Değer Kaybetmesi |
| **ABD Doları kurunun % 10 değişmesi halinde** | | | | |
| 1- ABD Doları net varlık/yükümlülüğü | 3.799.083 | 3.108.237 | 3.799.083 | 3.108.237 |
| 2- ABD Doları riskinden korunan kısım (-) | - | - | - | - |
| **3- ABD Doları Net Etki (1+2)** | **3.799.083** | **3.108.237** | **3.799.083** | **3.108.237** |
| **Avro kurunun % 10 değişmesi halinde** | | | | |
| 4- Avro net varlık/yükümlülüğü | (1.983.686) | (1.623.054) | (1.983.686) | (1.623.054) |
| 5- Avro riskinden korunan kısım (-) | - | - | - | - |
| **6- Avro Net Etki (4+5)** | **(1.983.686)** | **(1.623.054)** | **(1.983.686)** | **(1.623.054)** |
| **TOPLAM (3+6)** | **1.815.397** | **1.485.183** | **1.815.397** | **1.485.183** |

| Önceki Dönem | | | | |
|---|---|---|---|---|
| | Kâr / Zarar | | Özkaynaklar | |
| | Yabancı Paranın Değer Kazanması | Yabancı Paranın Değer Kaybetmesi | Yabancı Paranın Değer Kazanması | Yabancı Paranın Değer Kaybetmesi |
| **ABD Doları kurunun % 10 değişmesi halinde** | | | | |
| 1- ABD Doları net varlık/yükümlülüğü | 782.838 | 640.520 | 782.838 | 640.520 |
| 2- ABD Doları riskinden korunan kısım (-) | - | - | - | - |
| **3- ABD Doları Net Etki (1+2)** | **782.838** | **640.520** | **782.838** | **640.520** |
| **Avro kurunun % 10 değişmesi halinde** | | | | |
| 4- Avro net varlık/yükümlülüğü | (1.968.525) | (1.610.545) | (1.968.525) | (1.610.545) |
| 5- Avro riskinden korunan kısım (-) | - | - | - | - |
| **6- Avro Net Etki (4+5)** | **(1.968.525)** | **(1.610.545)** | **(1.968.525)** | **(1.610.545)** |
| **TOPLAM (3+6)** | **(1.185.687)** | **(970.025)** | **(1.185.687)** | **(970.025)** |

# Vakıf Leasing İle Bir Adım Öndesiniz

Tecrübemiz ve dinamizmimiz avantajınız olsun.

Vakıf Leasing bir VakıfBank kuruluşudur.

Vakıf Leasing

Size Doğru Gelecek

**Vakıf Finansal Kiralama A.Ş.**

Genel Müdürlük: Büyükdere Cad. Gazeteciler Sitesi
Matbuat Sok No: 13  Esentepe/İstanbul
Tel: 90 (212) 3376767 - (Santral)
Fax:  90 (212) 3376799

www.vakifleasing.com.tr